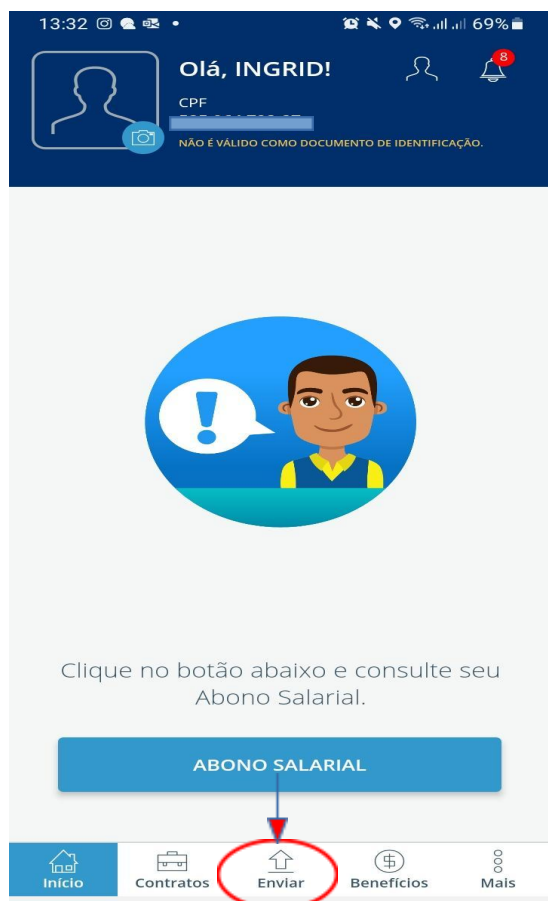




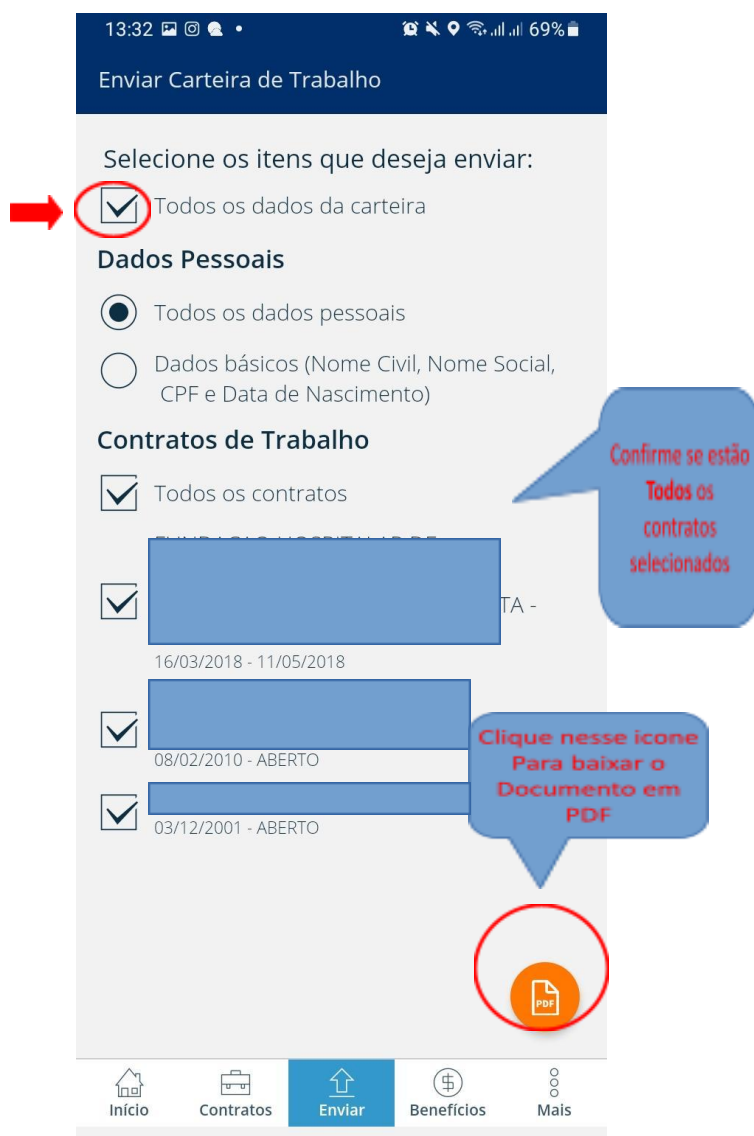
CARTEIRA DE TRABALHO E PREVIDÊNCIA SOCIAL – CTPS DIGITAL

1. CTPS QUE POSSUI VÍNCULO DE TRABALHO REGISTRADO. (SEJA EM VIGÊNCIA OU JÁ ENCERRADO)

1. Na primeira tela que aparece ao acessar o aplicativo Carteira de Trabalho Digital, clique no ícone ENVIAR conforme indica abaixo:



2. Selecione a caixa onde consta: **TODOS** os dados da Carteira (Devendo incluir os dados Pessoais e os Contratos de Trabalho registrado.





3. CARTEIRA DE TRABALHO DIGITAL DOCUMENTO EM PDF

Carteira de Trabalho Digital

Dados Pessoais Data de emissão: 09/02/2022

Nome Civil: [REDACTED]
CPF: [REDACTED]
Data de Nascimento: [REDACTED]
Sexo: **Feminino**
Nacionalidade: **Brasileira**
Nome da Mãe: [REDACTED]

Contratos de Trabalho

- 1603/2018 - 11/05/2018
CNPJ: [REDACTED]
Ocupação: [REDACTED]
Remuneração Inicial: **R\$ 5.476,43**
Última Remuneração Informada: **R\$ 5.476,43** (05/2018)
Anotações
11/05/2018 - Rescisão Contratual
16/03/2018 - Admissão com emprego anterior
- 08/02/2010 - Aberto
CNPJ: [REDACTED]
Ocupação: [REDACTED]
Remuneração Inicial: **R\$ 2.507,85**
Última Remuneração Informada: **R\$ 8.630,04** (12/2018)
Anotações
08/02/2010 - Admissão no primeiro emprego

Documento assinado digitalmente pela Dataprev em 04/08/2022.
Este documento contém o selo autenticado de um documento de identificação oficial. Página 1

ATENÇÃO:
QUALQUER
INCONGRUÊNCIA NOS
REGISTROS DE TRABALHO
DEVE SER ESCLARECIDO
PARA MELHOR
COMPREENSÃO.

Carteira de Trabalho Digital

- 03/12/2001 - Aberto
CNPJ: [REDACTED]
Ocupação: **14320 -** [REDACTED]
Remuneração Inicial: **R\$ 168,39**
Última Remuneração Informada: **R\$ 168,39** (12/2001)
Anotações
03/12/2001 - Admissão

Documento assinado digitalmente pela Dataprev em 04/08/2022.
Este documento contém o selo autenticado de um documento de identificação oficial. Página 2



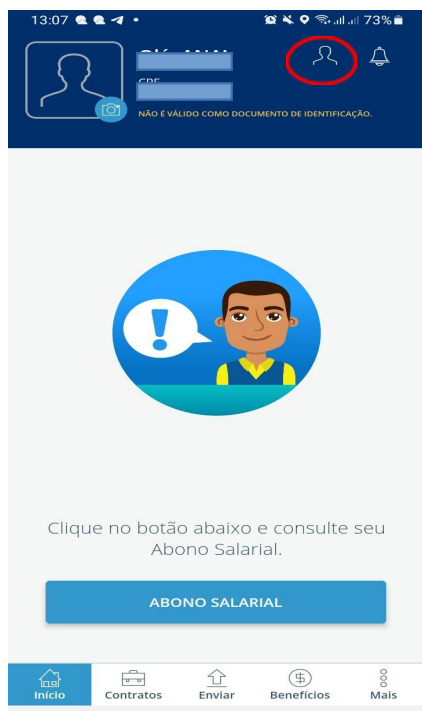
4. ANOTAÇÕES GERAIS (SE HOVER DEVE TAMBÉM SER APRESENTADO:
DOCUMENTO EM PDF)





5. CTPS QUE NÃO POSSUI REGISTRO DE TRABALHO , OU SEJA NUNCA FOI ASSINADA

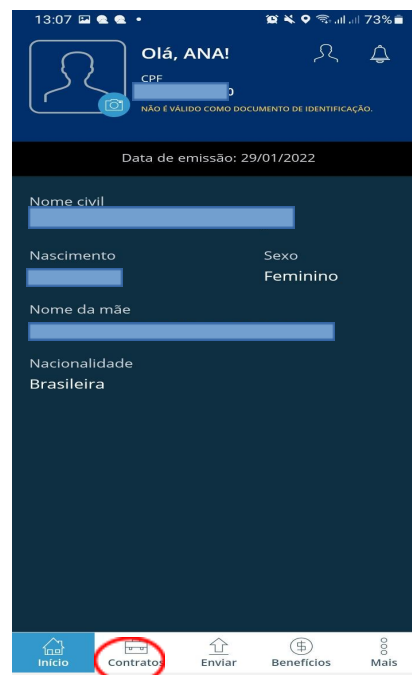
1. Acessar o aplicativo Carteira de Trabalho Digital clicar no ícone do Boneco conforme o indicado para obter informações dos dados pessoais.



CLICAR AQUI
PARA OBTER
OS DADOS
PESSOAIS

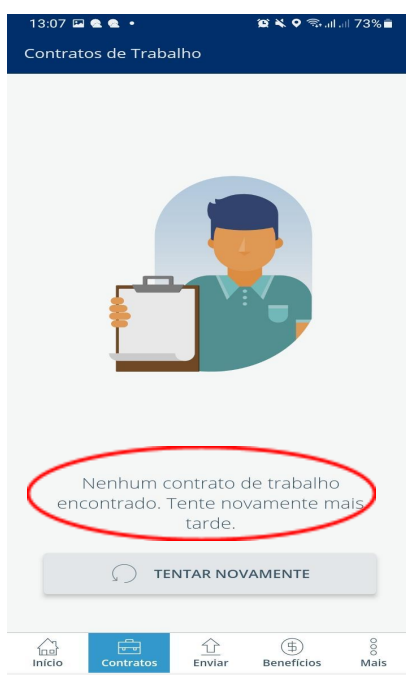
CLICAR NO
ÍCONE
CONTRATOS

2. Deve apresentar a parte que consta os dados pessoais conforme imagem abaixo; posteriormente clicar no ícone contratos:



Parte que deve
Ser apresentada
Dos dados
pessoais

3. Apresentar a imagem onde conste a informação: "Nenhum registro de trabalho encontrado", conforme imagem abaixo:



ATENÇÃO
Deve ser apresentada
a
Imagem que conste
essa informação.