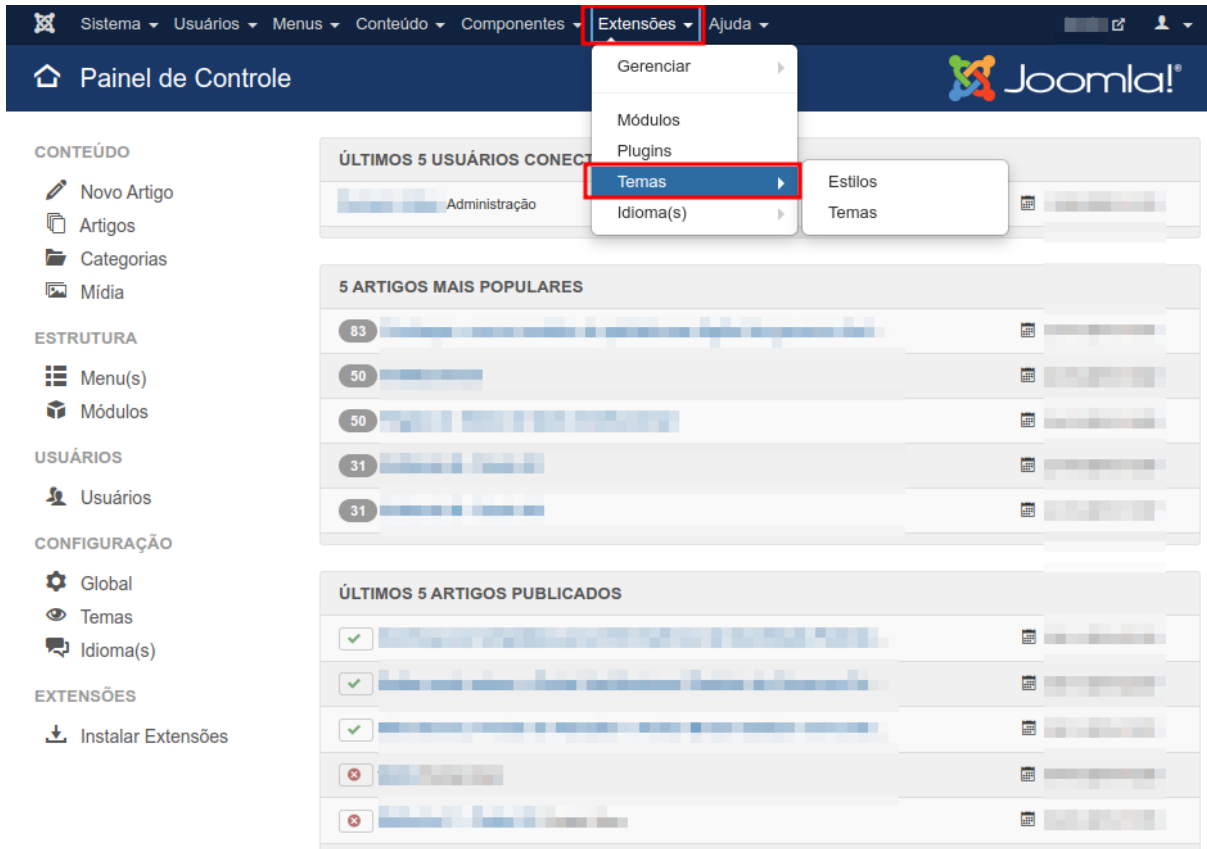


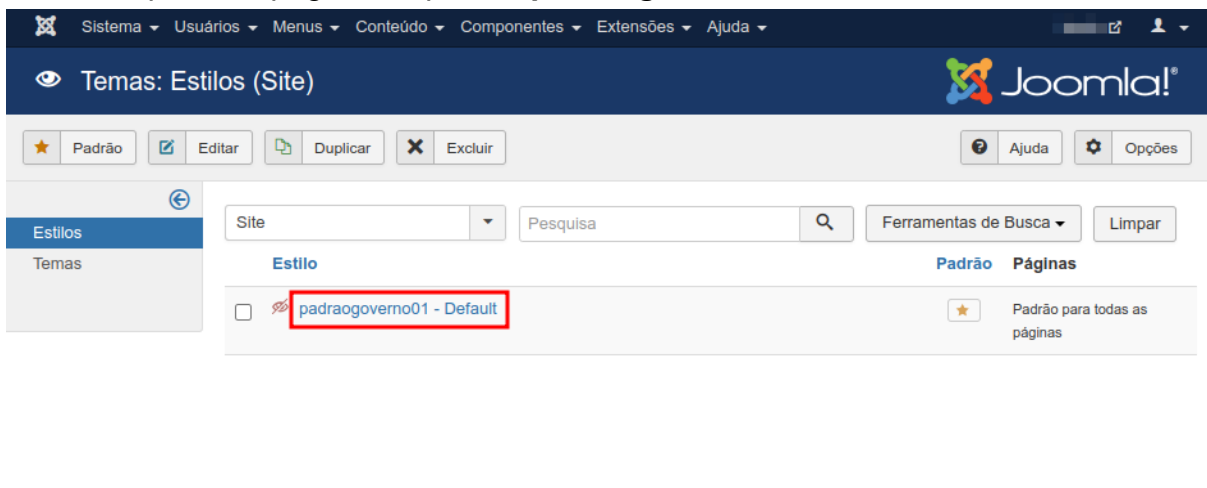
Alterar o cabeçalho e tema do Portal

1. Na área administrativa, vá em **Extensões** e depois clique em **Temas**.



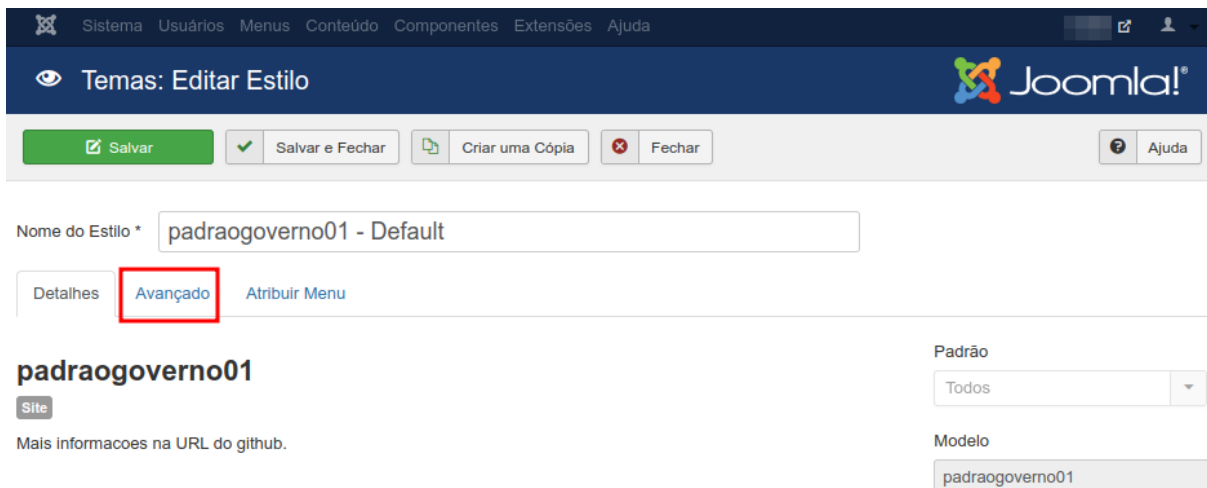
The screenshot shows the Joomla! administrator interface. At the top, the navigation menu includes 'Sistema', 'Usuários', 'Menus', 'Conteúdo', 'Componentes', 'Extensões', and 'Ajuda'. The 'Extensões' menu is highlighted with a red box, and its sub-menu is open, showing 'Gerenciar', 'Módulos', 'Plugins', 'Temas', and 'Idioma(s)'. The 'Temas' option is also highlighted with a red box. Below the navigation, the 'Painel de Controle' (Control Panel) is visible, featuring sections for 'CONTEÚDO' (Content), 'ESTRUTURA' (Structure), 'USUÁRIOS' (Users), 'CONFIGURAÇÃO' (Configuration), and 'EXTENSÕES' (Extensions). The 'EXTENSÕES' section includes 'Instalar Extensões' (Install Extensions). The main content area displays 'ÚLTIMOS 5 USUÁRIOS CONECTADOS' (Last 5 Connected Users), '5 ARTIGOS MAIS POPULARES' (5 Most Popular Articles), and 'ÚLTIMOS 5 ARTIGOS PUBLICADOS' (Last 5 Published Articles).

2. Na próxima página, clique em **padraogoverno01 - Default**.



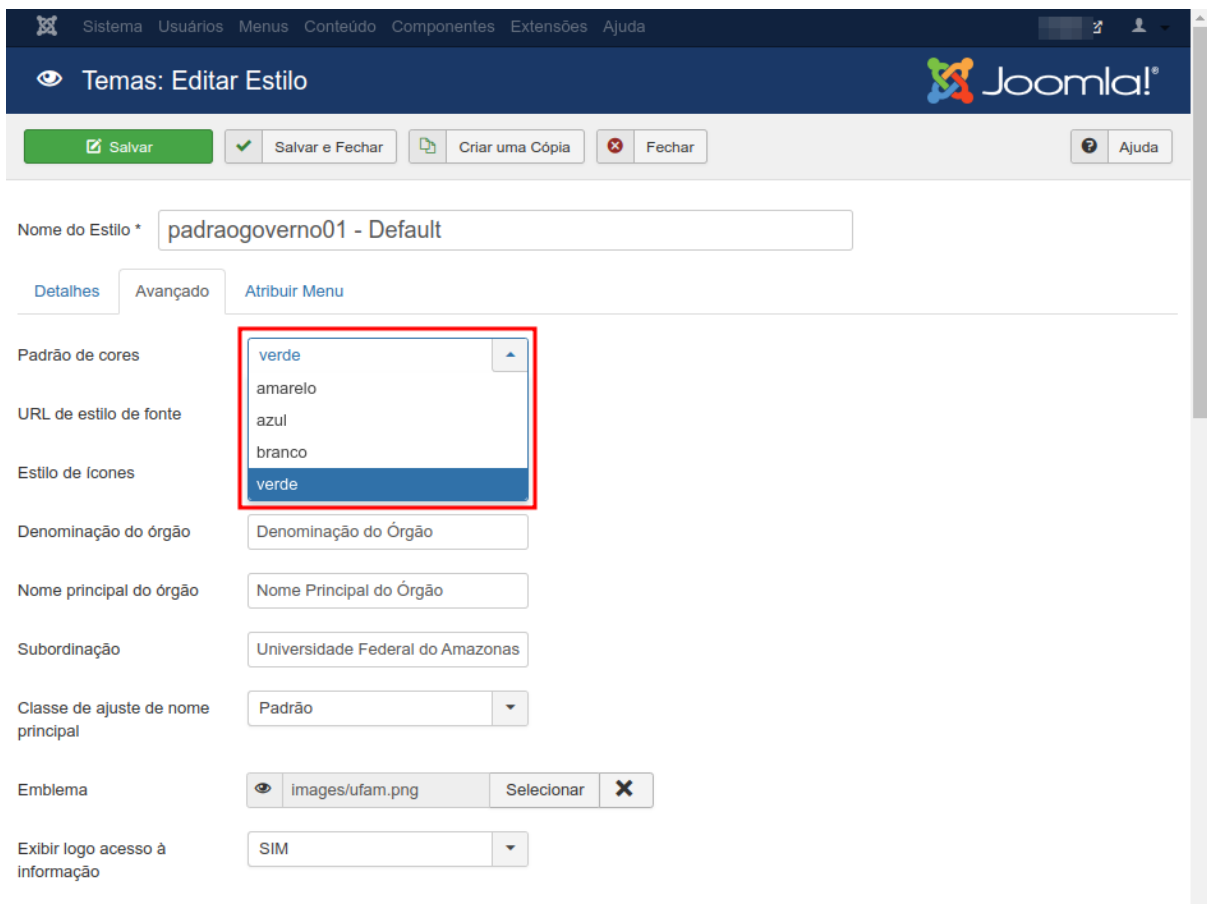
The screenshot shows the Joomla! administrator interface for the 'Temas: Estilos (Site)' (Themes: Styles (Site)) page. The navigation menu at the top includes 'Sistema', 'Usuários', 'Menus', 'Conteúdo', 'Componentes', 'Extensões', and 'Ajuda'. The 'Extensões' menu is highlighted with a red box, and its sub-menu is open, showing 'Gerenciar', 'Módulos', 'Plugins', 'Temas', and 'Idioma(s)'. The 'Temas' option is also highlighted with a red box. Below the navigation, the 'Painel de Controle' (Control Panel) is visible, featuring sections for 'CONTEÚDO' (Content), 'ESTRUTURA' (Structure), 'USUÁRIOS' (Users), 'CONFIGURAÇÃO' (Configuration), and 'EXTENSÕES' (Extensions). The 'EXTENSÕES' section includes 'Instalar Extensões' (Install Extensions). The main content area displays 'ÚLTIMOS 5 USUÁRIOS CONECTADOS' (Last 5 Connected Users), '5 ARTIGOS MAIS POPULARES' (5 Most Popular Articles), and 'ÚLTIMOS 5 ARTIGOS PUBLICADOS' (Last 5 Published Articles).

3. Clique na aba **Avançado**.



The screenshot shows the Joomla! administration interface for editing a template style. The top navigation bar includes 'Sistema', 'Usuários', 'Menus', 'Conteúdo', 'Componentes', 'Extensões', and 'Ajuda'. The main header displays 'Temas: Editar Estilo' and the Joomla! logo. Below the header is a toolbar with buttons for 'Salvar', 'Salvar e Fechar', 'Criar uma Cópia', 'Fechar', and 'Ajuda'. The 'Nome do Estilo' field contains 'padraogoverno01 - Default'. Three tabs are visible: 'Detalhes', 'Avançado' (highlighted with a red box), and 'Atribuir Menu'. The main content area shows the template name 'padraogoverno01' with a 'Site' tag and a link to 'Mais informacoes na URL do github.'. On the right, there are dropdown menus for 'Padrão' (set to 'Todos') and 'Modelo' (set to 'padraogoverno01').

4. Nessa página teremos o campo **Padrão de cores**, que possui 4 opções: Amarelo, Azul, Branco e Verde. Essas cores alteram o tema do site, o padrão é verde.



This screenshot shows the same Joomla! interface as above, but with the 'Avançado' tab selected. The 'Padrão de cores' field is expanded into a dropdown menu, showing four options: 'verde', 'amarelo', 'azul', and 'branco'. The 'verde' option is currently selected and highlighted with a blue background. The dropdown menu is enclosed in a red box. Other fields in the form include 'URL de estilo de fonte', 'Estilo de ícones', 'Denominação do órgão' (with a text input field), 'Nome principal do órgão' (with a text input field), 'Subordinação' (with a text input field containing 'Universidade Federal do Amazonas'), 'Classe de ajuste de nome principal' (with a dropdown menu set to 'Padrão'), 'Emblema' (with a file selection field showing 'images/ufam.png' and a 'Selecionar' button), and 'Exibir logo acesso à informação' (with a dropdown menu set to 'SIM').

5. E há os campos **Denominação do órgão** e **Nome principal do órgão**. Ambos alteram as informações presentes no cabeçalho do site.

The image shows the Joomla! administrator interface for editing a theme style. The top navigation bar includes 'Sistema', 'Usuários', 'Menus', 'Conteúdo', 'Componentes', 'Extensões', and 'Ajuda'. The current page is 'Temas: Editar Estilo' for the 'padraogoverno01 - Default' style. The configuration options are:

- Nome do Estilo: padraogoverno01 - Default
- Detalhes | Avançado | Atribuir Menu
- Padrão de cores: verde
- URL de estilo de fonte: {LOCALFONT}
- Estilo de ícones: portal Brasil (bitmap .png)
- Denominação do órgão: Denominação do Órgão**
- Nome principal do órgão: Nome Principal do Órgão**
- Subordinação: Universidade Federal do Amazonas
- Classe de ajuste de nome principal: Padrão
- Emblema: images/ufam.png
- Exibir logo acesso à informação: SIM

Below the configuration is a preview of the website header. The header includes a navigation bar with 'BRASIL', 'CORONAVÍRUS (COVID-19)', 'Simplifique!', 'Participe', 'Acesso à informação', 'Legislação', and 'Canais'. The main header area shows the 'Denominação do Órgão' and 'Nome Principal do Órgão' fields highlighted in red, along with the 'UNIVERSIDADE FEDERAL DO AMAZONAS' logo and a search bar.

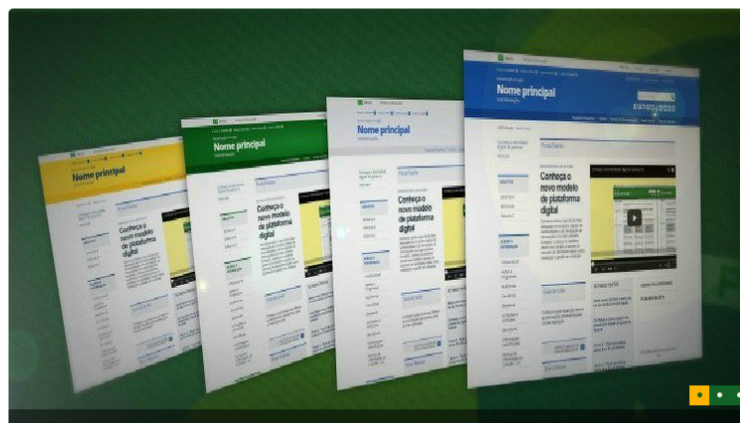
PONHA A SUA LOGO AQUI

MENU PRINCIPAL 1

- Item 1 do Menu 1
- Item 2 do Menu 1

MENU PRINCIPAL 2

- Item 1 do Menu 2



Site Socem, Portal do Planalto e Portal Brasil