

## Estatísticas rápidas

Questionário 328386 'Pesquisa de Adesão ao Programa de Inclusão Digital MEC/RNP - INSTITUTO DE EDUCAÇÃO, AGRICULTURA E AMBIENTE (IEAA) - CAMPUS DE HUMAITÁ'

---

## Resultados

### Questionário 328386

---

Número de registros nesta consulta:	237
Total de registros no questionário:	237
Porcentagem do total:	100.00%

**Estatísticas rápidas**

Questionário 328386 'Pesquisa de Adesão ao Programa de Inclusão Digital MEC/RNP - INSTITUTO DE EDUCAÇÃO, AGRICULTURA E AMBIENTE (IEAA) - CAMPUS DE HUMAITÁ'

**Sumário dos campos para A01****1. Nome Completo:**

<b>Resposta</b>	<b>Contagem</b>	<b>Porcentagem</b>
Resposta	194	81.86%
Sem resposta	3	1.27%
Não completo ou Não à mostra	40	16.88%

<b>ID</b>	<b>Resposta</b>
5	Vanessa Lopes dos Santos
12	Álesson Antônio Silva De Souza
1	Mariana Terezinha Hortelan de Almeida Sanches
14	Maria da saude pinto de Almeida
8	Jéssica de Oliveira Silva
10	Leone dos Santos Zoppi
20	Eliezer Lucio Fernandes lima
11	Aline Mendes de Freitas
3	Vanessa Silva Lustosa
13	Jonas Soares Ramos
2	Simone Rodrigues Menezes
9	ELILSON GOMES DE BRITO FILHO
4	Wirlande Miranda de Souza
133	Rositania Campos Diniz
22	Rizoneide Souza Faustino
21	Juliana Formiga Botelho
25	Eliezer Lucio Fernandes lima
19	Francikelle Rodrigues do Nascimento
17	Hanna Luzia Santos do Rosario
18	Sarah Deniesli de Lima
31	Débora Pereira da Costa
30	Fabiana Caetano Furtado
16	Cleonilde da Silva Sobrinho
39	Laís de Paula Ribeiro
27	Ana Cristina Mendonça de Oliveira
26	Ângelo Márcio da Silva Fuzzo
36	Débora Pereira da Costa
28	Naelha Ramos de Carvalho
32	Rayana de Almeida Azevedo
37	Eliabe Pinto Ramos
29	Viviane Pereira do Nascimento
35	Samara Da Costa Beleza
34	Maiane Torres de Almeida
40	Jessé Santarém conceicao
33	Izabela Augusta Veiga de Souza
38	Fabiana Caetano Furtado
45	Laise Pereira da Silva
42	Mara Pestana Leite
41	Cristyelen Ferreira Nascimento
46	Alice Pereira de Souza
47	Sayra Oikawa Prado
62	Maria Rita Oliveira Nunes
54	Leonardo Freire Batista
58	Rita Diniz Barboza
48	Ana cristina de araujo franco
56	Taylane França De Oliveira
49	Maria Camila Barroso Leão
50	Estephanie Guimarães Araújo
57	Emanuele Lima Souza
51	Antonia Emanuelle dos Santos Silva
65	Denilson Moreira Barreto

## Estatísticas rápidas

Questionário 328386 'Pesquisa de Adesão ao Programa de Inclusão Digital MEC/RNP - INSTITUTO DE EDUCAÇÃO, AGRICULTURA E AMBIENTE (IEAA) - CAMPUS DE HUMAITÁ'

64	Luiz Augusto Bragado de Araujo
76	Aurinete Marinho Pessoa
63	João Bosco Brasil Maia Neto
60	Igor dos Santos lima
74	Telviane dos Santos Barros
75	Laís de Paula Ribeiro
72	FELIPE AUGUSTO MARQUES DE FREITAS
134	Rayane de Freitas Pereira
77	Francilel arruda bezerra
73	Izabel Oliveira Marques
70	José Edilson de Lima Mendonça
88	Pedro Thiago Ferreira Marques
87	Luana Medeiros Freitas
82	Rariele Teles Mendonça
90	Ana Kelli dos Santos Torres
80	CAMILA REGINA PALHETA MENDES
97	Luciele Joine Barros Lima
81	Gabriel Leal Vieira
79	DEL BELFORT DE MORAES
96	Valessa Caroline Felix Dos Santos
83	Laura raisa de carvalho
93	Gabriel Henrique de Andrade Guerreiro
94	ZEILANE SILVA BRITO
100	Anderson Ferreira de Oliveira
110	Beatriz Teixeira de Souza
95	Leonardo Gervasio da Silva
101	José Igor Silva Praça
102	Sheiliany da Silva Duarte
103	Ludmilla Colares Rodrigues
107	Bíatrix Gomis Nogueira Neta
132	Elisangela Silva Maia Apurina
108	Joedson de souza Oliveira
116	RELLYSON CARDOSO DA COSTA
104	Graziely Cristiny Ferreira Cardoso
98	Aldaisa da Silva Hippi
120	Raiza pimenta Cardoso
112	Lizomar da silva pereira
117	Tome Fernandes Caitano
124	Agostinho Filho da Silva Lima
109	Antônia Marques de Souza
127	Lauriane Souza Alves
111	Maycon Gomes Hoffmann
105	Vanessa da Conceição Nascimento Pereira
113	Gleiciane Alves de Oliveira
121	Vanessa da Conceição Nascimento Pereira
115	CRISTIANE CRUZ DE OLIVEIRA MENEZES
125	laggo felipe batista de souza
119	Tainá da Silva Rodrigues dos Santos
128	Cintiele da rocha Benício
130	Muryelle Menezes Souza
122	Daiana Santos Corrêa
126	Lucas Gabriel Silva Barroso
131	Sebastião Pereira do Nascimento
155	Gesyslaine ferreira da costa
135	Josilene Santos De Oliveira
152	Luiz Augusto Bragado de Araujo
142	Eley Rute Oliveira da Costa
136	Jaine de Souza Oliveira
137	VANDERLEIA DE MORAIS ARAUJO
151	Halison Silva Maia Apurinã
147	Vitor Eduardo Pereira Paiva
139	Jaine de Souza Oliveira
144	Augusto Gomes de Oliveira
162	Hêza Martins Batista
158	Esteffany Pereira da Silva

## Estatísticas rápidas

Questionário 328386 'Pesquisa de Adesão ao Programa de Inclusão Digital MEC/RNP - INSTITUTO DE EDUCAÇÃO, AGRICULTURA E AMBIENTE (IEAA) - CAMPUS DE HUMAITÁ'

---

140	Marcelo de Souza da Cruz
148	Aline Nogueira Gomes
145	Dayana Bitencourt de Moura
146	Juliana Lobato dos Santos
149	Ely Jhones Melo da Silva
159	Antonio Vieira Castro
157	Pablo Ramos silva
160	Eduardo de souza Brito
156	Wilard Magalhães de Azevedo
161	Rizoneide Souza Faustino
164	Raimunda Rosa Ade Aguiar Trindade
165	Elias vieira Aquino
166	Joao Carlos Santiago Rodrigues
188	RHALISSON LOBATO LEÃO
170	Cinta da Silva de Oliveira
175	Juliana Malta de Assis
177	FERNANDO CORREA DE CASTRO
167	Tiffâne Silva de Moraes
180	Guilherme Abadia da Silva
171	Guilherme André Pommer
168	Alessandra batista da Silva
174	Cleison da Silva Correia
169	Dayana Bitencourt de Moura
184	Anderson Vieira Rodrigues
176	Kalebe Silva de lima
179	Thalita Silva Martins
183	Biatriz Gomis Nogueira Neta
181	Rita lee marques de oliveira
186	Carla Beatriz da Silva Castro
182	Rositania Campos Diniz
190	Renan Rodrigues da Conceição
192	Maria Civita Wilkis Fernandes
197	Manuel Carlos da Costa da Silva
193	Sara Almieira da Rocha
198	Francilel Arruda bezerra
194	Aldenise da Silva Hippi
211	Estephanie Guimarães Araújo
206	Marcos Salatiel Valente Macedo
199	Francilel arruda bezerra
201	alexsandra maciel pereira
196	Augusto de Oliveira Cruz
209	Vinicius da Silva Rocha
200	MARLISON WILLIAMES RODRIGUES DE SOUZA NETO
195	Median dos santos silva
208	Fábio Geraldo de Souza
205	Maria Vitória Nogueira de Souza
215	Median dos Santos Silva
207	Fabiana Patrícia Silva
202	Mariana Sabino de Souza
203	Samuel dos Santos Monteiro
216	Jeiciana Gomes Calisto
212	Tayla Miranda Dias
214	Iza Jaqueline Caetano Maciel
217	PEDRO SILVA FILHO
246	Karolayne Figueiredo da Guarda
218	Yasmim Cristina Sá colares
223	Doraci Brito de Souza
233	Kévila Júlia Gomes Ribeiro
226	Adriana Pires de Lima
229	Marcelo Curica Fernandes
227	Amanda Siegloch
219	BRUNA CORRÉA JORDÃO
224	Ronei Leite De Souza
220	Oseas de Almeida Lima
234	Yasmim da Silva Souza

## Estatísticas rápidas

Questionário 328386 'Pesquisa de Adesão ao Programa de Inclusão Digital MEC/RNP - INSTITUTO DE EDUCAÇÃO, AGRICULTURA E AMBIENTE (IEAA) - CAMPUS DE HUMAITÁ'

---

225	Alexsandra Maciel Pereira
222	Luan Vinicius Mar Cavalcante
228	Diana Lima da Silva
232	Yelena Antônia Cidade Rêgo
240	Elziane da Rocha Torres
231	Vanessa da costa Alves
237	Ana Paula Guimarães da Silva
235	Gabriel Bentes Alho
239	Maria Rita Oliveira dos Santos
244	José eliton Aguiar da Silva
243	Cristina Vieira de Almeida
245	Isomar Portela do carmo
247	Maria Elice Lopes da Silva

## Estatísticas rápidas

Questionário 328386 'Pesquisa de Adesão ao Programa de Inclusão Digital MEC/RNP - INSTITUTO DE EDUCAÇÃO, AGRICULTURA E AMBIENTE (IEAA) - CAMPUS DE HUMAITÁ'

---

### Sumário dos campos para A02

#### 2. Qual é a sua faixa etária?

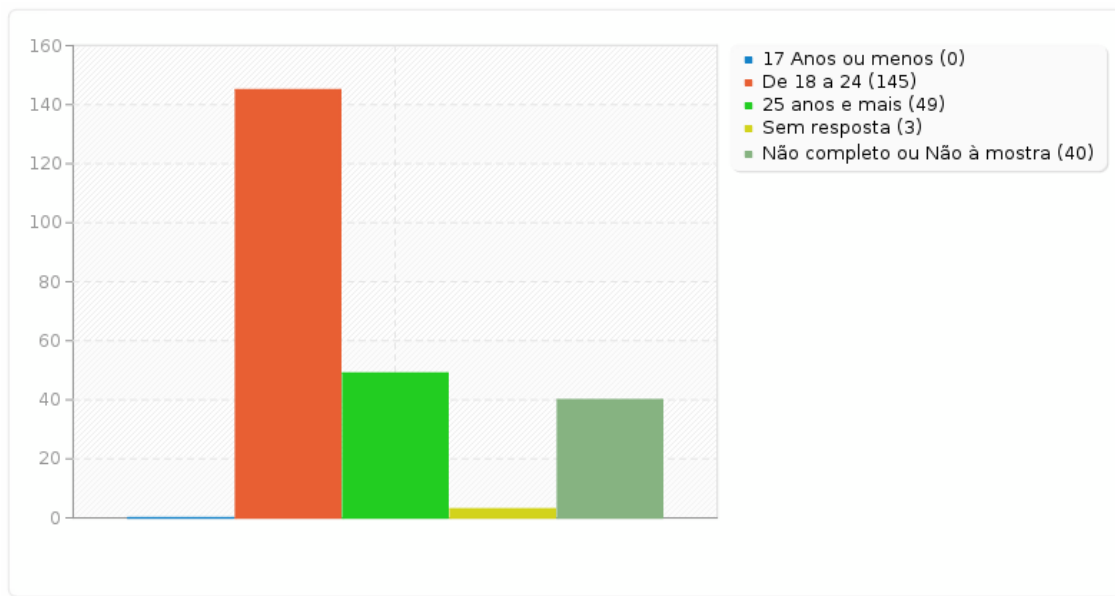
---

Resposta	Contagem	Porcentagem
17 Anos ou menos (A1)	0	0.00%
De 18 a 24 (A2)	145	61.18%
25 anos e mais (A3)	49	20.68%
Sem resposta	3	1.27%
Não completo ou Não à mostra	40	16.88%

## Sumário dos campos para A02

### 2. Qual é a sua faixa etária?

---



## Sumário dos campos para A03

### 3. Endereço de e-mail:

Resposta	Contagem	Porcentagem
Resposta	194	81.86%
Sem resposta	3	1.27%
Não completo ou Não à mostra	40	16.88%

ID	Resposta
5	vanessa015lopes@gmail.com
12	alessantonio58@gmail.com
1	marianahortelan@gmail.com
14	ma4500622@gmail.com
8	jessica.oliveira.jo379@gmail.com
10	leozoppi@live.com
20	eliezerfernandes001@gmail.com
11	allynnemendes@live.com
3	vanessalustosa@outlook.com
13	Jonasestudosac@gmail.com
2	menezessimone17@gmail.com
9	bfsambiente@gmail.com
4	willsouza469@gmail.com
133	rositaniacampos1990@hotmail.com
22	Neidenicollesc@gmail.com
21	julianabottelho10@gmail.com
25	eliezerfernandes001@gmail.com
19	Kellenascimento2018123@gmail.com
17	hannahrosario2001@gmail.com
18	Sarahdeniesli@gmail.com
31	deboracosta1019@gmail.com
30	fabiaaetano11@gmail.com
16	Cleow2013@gmail.com
39	Laysdepaula2@gmail.com
27	anac76994@gmail.com
26	gaarafuzzo@gmail.com
36	deboracosta1019@gmail.com
28	naellhaa@gmail.com
32	raih.azevedo@gmail.com
37	eliabe.ramos@gmail.com
29	nascimentoviviane985@gmail.com
35	marahbeleza25@gmail.com
34	Ma
40	santaremjesse@gmail.com
33	veiga_izabela@hotmail.com
38	fabiaaetano11@gmail.com
45	laise.agro18@gmail.com
42	marapestanaleite@gmail.com
41	chris.nascimento95@gmail.com
46	pereiraalice129@gmail.com
47	sayraop.sop@gmail.com
62	dantasrita286@gmail.com
54	leonardofreirebatista@gmail.com
58	rita.diniz.barboza@gmail.com
48	anacristinaagronomia@gmail.com
56	Taylanefranca24@gmail.com
49	leao14camila@gmail.com
50	esteph-ga@outlook.com
57	emanuele12.souza@gmail.com
51	manusantos1503@gmail.com
65	d3n1l50n.moreira@gmail.com



## Estatísticas rápidas

Questionário 328386 'Pesquisa de Adesão ao Programa de Inclusão Digital MEC/RNP - INSTITUTO DE EDUCAÇÃO, AGRICULTURA E AMBIENTE (IEAA) - CAMPUS DE HUMAITÁ'

---

64	lbragado339@gmail.com
76	marinhoaurinete@gmail.com
63	joabosco737@gmail.com
60	lgordossantoslima2000@gmail.com
74	telvianebarros2000@gmail.com
75	Laysdepaula2@gmail.com
72	felipe.freitas01@gmail.com
134	rayanedefreitaspereira@gmail.com
77	francilel.arrudabezerra@gmail.com
73	marquesizabel21@gmail.com
70	j.edilsonmendonca95@gmail.com
88	pedrothiago10000@gmail.com
87	luafreitas256@gmail.com
82	maia
90	ana.kelli.torres@gmail.com
80	camilaregina652@gmail.com
97	luine21415026@gmail.com
81	bielsleal@outlook.com
79	delbelfort@hotmail.com
96	valessa.caroline.felix@gmail.com
83	laura.c4015@gmail.com
93	Gabrielandrade657@gmail.com
94	lany.britto14@gmail.com
100	Aferreiradeoliveira97@gmail.com
110	beatrizteixeiradesouza3077@gmail.com
95	leogervasio08@gmail.com
101	j.igorpraca@gmail.com
102	sheilianyduarte@gmail.com
103	ludcolaresagro@gmail.com
107	biahnog.bn@gmail.com
132	elly.maia0707@gmail.com
108	joedson.s.oliveira@gmail.com
116	relysondragon54321@gmail.com
104	grazielly.christiny@outlook.com
98	rosasilvahippi@gmail.com
120	raizacardoso95@gmail.com
112	Lizomar_123abc@gmeil.com
117	tomecaitano@gmail.com
124	agostinho.filho20@hotmail.com
109	antoniamarques7890@gmail.com
127	laurianesouzaalves@gmil.com
111	m.gomes12339@gmail.com
105	vanessapereira16303@gmail.com
113	alvesgleiciane328@gmail.com
121	vanessapereira16303@gmail.com
115	cristiane.olivemenez@gmail.com
125	iaggofelipe@gmail.com
119	tainarodrigues_df@outlook.com
128	Cinthiabenicio2@gmail.com
130	muryelle777@gmail.com
122	daianacorrea1010@gmail.com
126	Lucas.Barroso360@gmail.com
131	informaticampn13@gmail.com
155	geyslainerferreira5@gmail.com
135	Js6905475@gmail.com
152	lbragado339@gmail.com
142	eleylabrea@gmail.com
136	bryan.jl1999@gmail.com
137	vanderaraujo11@gmail.com
151	Maia.halisson@gmail.com
147	vitore8333@gmail.com
139	bryan.jl1999@gmail.com
144	augustogomes397@gmail.com
162	hiiezamartins@gmail.com
158	esteffanystark18@gmail.com

## Estatísticas rápidas

Questionário 328386 'Pesquisa de Adesão ao Programa de Inclusão Digital MEC/RNP - INSTITUTO DE EDUCAÇÃO, AGRICULTURA E AMBIENTE (IEAA) - CAMPUS DE HUMAITÁ'

---

140	marcelosouza27505@gmail.com
148	Gomes.aline2016@hotmail.com
145	dayanab2@gmail.com
146	lobatojuh8@gmail.com
149	elyjhonesmelo@outlook.com
159	vieira.castro14@gmail.com
157	Rua Curvelo número 37
160	Eduardobrito120996@gmail.com
156	wilardazevedo@gmail.com
161	Neidenicollesc@gmail.com
164	rosa13nega@gmail.com
165	Elisaquino74@gmail.com
166	joaosantiago123twenty@gmail.com
188	rhalisson2010@hotmail.com
170	cintia_lbr@hotmail.com
175	juhmalta99@gmail.com
177	correadecastrofernando@gmail.com
167	tiffanesilvamorais@gmail.com
180	Gui.abadia.s@gmail.com
171	guilherme.pommer2110@gmail.com
168	alehbatista18@gmail.com
174	cleisonsilva305@gmail.com
169	dayanab2@gmail.com
184	vieiraanderson763@gmail.com
176	Kalebe_@Outlook.com
179	thalitasilva_pvh@hotmail.com
183	biahnog.bn@gmail.com
181	Ritaleeoliveira123@gmail.com
186	carlabeatriz1896@gmail.com
182	rositaniacampos1990@hotmail.com
190	renanrodriguesxr@gmail.com
192	Mariacivitawilkis@gmail.com
197	manuelmccsm@gmail.com
193	saraalmieira2@gmail.com
198	francilel.arrudabezerra@gmail.com
194	darahipi@hotmail.com
211	esteph-ga@outlook.com
206	marcosvalentesm@gmail.com
199	francilel.arrudabezerra@gmail.com
201	alexandramacielpereira@gmail.com
196	a.oliveira.cruza@gmail.com
209	viniciusdasilva453mrss@gmail
200	m.williames.neto@gmail.com
195	Mediandosantos.silva@gmail.com
208	fgeraldodesouza@gmail.com
205	mariaavitoria.ufam@gmail.com
215	mediandosantos.silva@gmail.com
207	fabypaty72@gmail.com
202	mariana.souzah30@gmail.com
203	monteiro18samuel@gmail.com
216	Jeicianacalista@gmail.com
212	taylamirandaoficial@gmail.com
214	izajaqueline0@gmail.com
217	ps217444@gmail.com
246	karolaynefigueiredo78@gmail
218	yasmimcolares7@gmail.com
223	doraci.ufam@gmail.com
233	Kevilajulia69@gmail.com
226	Adrianapires28@gmail.com
229	Kwonfernandes10@gmail.com
227	amandasiegloch3@gmail.com
219	brunacorrea330@gmail.com
224	roneyleite38@gmail.com
220	uni.ufam@gmail.com
234	Souza.yasm22@gmail.com

## Estatísticas rápidas

Questionário 328386 'Pesquisa de Adesão ao Programa de Inclusão Digital MEC/RNP - INSTITUTO DE EDUCAÇÃO, AGRICULTURA E AMBIENTE (IEAA) - CAMPUS DE HUMAITÁ'

---

225	Alexsandramacielpereira@gmail.com
222	viniciusluan891@gmail.com
228	dianalimadasilvasilva@gmail.com
232	yelenaufam@gmail.com
240	Elzionerochatorres@gmail.com
231	nessacosta19981516@gmail.com
237	anapaulalobatolobato5@gmail.com
235	gabrielalho1998@gmail.com
239	mariaritaufam@gmail.com
244	wellitonaguiar15@gmail.com
243	crysttynna15vieira@gmail.com
245	isomar.portela.do.carmo@gmail.com
247	Mariaelichelopes@gmail.com

**Estatísticas rápidas**

Questionário 328386 'Pesquisa de Adesão ao Programa de Inclusão Digital MEC/RNP - INSTITUTO DE EDUCAÇÃO, AGRICULTURA E AMBIENTE (IEAA) - CAMPUS DE HUMAITÁ'

**Sumário dos campos para A04****4. Telefone fixo:**

<b>Resposta</b>	<b>Contagem</b>	<b>Porcentagem</b>
Resposta	51	21.52%
Sem resposta	146	61.60%
Não completo ou Não à mostra	40	16.88%

<b>ID</b>	<b>Resposta</b>
14	97981176015
20	92
13	(97)98117-3662
133	(97)981203263
25	(97)984177522
30	xxxxxxxx
34	maianetorres55@gmail.com
40	979841814444
38	xxxxxxxxxxxxxx
45	97984104846
56	97984181709
57	97984
51	097984100952
64	97981275760
60	(69)993217948
88	97
82	maianetorres789@gmail.com
81	97
100	6993
101	97984010094
103	(97)984048419
98	97984045325
109	97
115	97981281731
119	97984065349
131	097984009540
152	97981275760
136	9784
148	97984029594
146	97982160782
157	92992434472
156	00000000
164	97 98117 7697
175	97981087569
167	97984001666
180	(97) 984009043
182	(97)981203263
192	(97) 984012289
194	97991780760
196	(97) 984065178
203	97984212279
216	97984038666
218	92988476202
223	.....
226	69993188615
222	(97) 98422-866
228	97984155436
231	97981090412
235	97
245	Xxxxxx
247	000000

**Estatísticas rápidas**

Questionário 328386 'Pesquisa de Adesão ao Programa de Inclusão Digital MEC/RNP - INSTITUTO DE EDUCAÇÃO, AGRICULTURA E AMBIENTE (IEAA) - CAMPUS DE HUMAITÁ'

**Sumário dos campos para A05****5. Telefone Celular:**

<b>Resposta</b>	<b>Contagem</b>	<b>Porcentagem</b>
Resposta	177	74.68%
Sem resposta	20	8.44%
Não completo ou Não à mostra	40	16.88%

<b>ID</b>	<b>Resposta</b>
5	97 984322376
12	97984139279
1	(97)984255630
14	97984012161
8	97984066366
20	(97)984177522
11	(69)999756063
13	(97)981173662
2	69992581476
9	(97) 98110-6082
4	97984017438
133	97981203263
22	97984056696
21	97984054580
25	(
19	097984028022
17	97984139819
18	97991954937
30	(097)99155-8689
16	(97)98402-1175
39	97984144366
27	97984154046
26	(97)984075607
28	(97)98105-7710
32	97981273875
37	97 984115572
29	(97)98409-5951
35	(97)981235331
34	97984222554
40	97984181444
33	(97) 988073659
38	(097)99155-8689
42	97 984003164
41	97981287080
46	97984111364
47	(69)99955-0130
62	(97) 98803-7666
54	97984056568
58	97984067231
48	979840637206
56	97984181709
49	(97)984074854
50	(97)84163210
57	97984292413
51	84100952
65	097984005871
64	97981275760
76	97981008605
63	97984352352
60	(69)993217948
74	97984021638

## Estatísticas rápidas

Questionário 328386 'Pesquisa de Adesão ao Programa de Inclusão Digital MEC/RNP - INSTITUTO DE EDUCAÇÃO, AGRICULTURA E AMBIENTE (IEAA) - CAMPUS DE HUMAITÁ'

---

75	97984144366
72	97 98421-1604
134	(38) 99141-7499
77	(97)984054227
73	(97)984058758
70	97981145088
88	(97) 999572722
87	97984103763
82	97 984203703
90	02197984001301
80	97984151714
97	097984060673
81	97984018653
79	97981140496
96	97984135543
83	69993699889
93	97984329345
94	97984072118
100	9
110	97984111463
95	69993852765
101	97984010094
102	(97) 984039287
103	(97)984048419
107	9781252854
132	097984152082
116	97984048451
104	97 984196327
120	97984147198
112	97981195352
117	97984041667
124	(97)984116884
109	(97) 984065855
127	097984206160
111	92 984216892
105	97984057629
113	97984067700
115	97981281731
125	97981202006
119	97984065349
130	(97)981181783
122	(97)981227964
126	97981040845
131	097984009540
155	97991370813
135	97984102696
152	97981275760
142	97984069028
136	9784282368
137	97984047745
151	97984160234
139	9784282368
144	97984097107
162	92993897405
158	984213406
140	9796120251
145	97984074355
146	97984163109
159	(97)98428-5958
160	(97) 984143842
156	(97)984110978
161	97984056696
164	97 98433 6888
165	(97) 98401-0168
188	(92)982375488

## Estatísticas rápidas

Questionário 328386 'Pesquisa de Adesão ao Programa de Inclusão Digital MEC/RNP - INSTITUTO DE EDUCAÇÃO, AGRICULTURA E AMBIENTE (IEAA) - CAMPUS DE HUMAITÁ'

---

170	(97)98407-4213
175	97981087569
177	69993970528
167	97984001666
180	(97) 981148093
171	97984063244
168	9784237499
169	97984074355
184	(97) 984071050
176	97991412772
179	(97)984079110
183	97981252854
181	97981231933
186	97984019559
182	97981203263
190	97984005921
192	(97)984012289
197	(97) 9824-1351
193	97984183933
198	(97)984054227
194	97991780760
211	(97)98416-3219
206	97991974527
199	(97)981202850
201	97984093916
196	(97) 984065178
209	(92) 992787656
200	97981081821
195	97991874350
205	97984051852
215	97991874350
207	97984106908
202	(97) 98804-6598
203	97984212279
216	97984038666
212	97984066086
214	97991638904
217	(97)984117118
246	(97) 98421-7941
218	092988476202
223	97 984201337
233	97984377915
226	69993188615
229	97984198886
227	(97) 98421-8928
219	(97)98414-2049
224	(97) 98419-5182
220	97 981121634
234	(97)981021047
225	97984093916
222	(97) 98422-8664
228	97984155436
232	(97) 99168-7044
240	(97)99185-6964
231	97984250006
237	97984340087
235	(97) 98406-4416
244	97984198149
243	(97) 99157-3656
245	97984095107
247	97984065867

## Estatísticas rápidas

Questionário 328386 'Pesquisa de Adesão ao Programa de Inclusão Digital MEC/RNP - INSTITUTO DE EDUCAÇÃO, AGRICULTURA E AMBIENTE (IEAA) - CAMPUS DE HUMAITÁ'

---

### Sumário dos campos para A06

#### 6. CEP residencial:

---

<b>Cálculo</b>	<b>Resultado</b>
Contagem	193
Soma	284140197020.0000000000
Desvio padrão	11107383258.42
Média	1472229000.1
Mínimo	2332.0000000000
Primeiro quartil (Q1)	69800000
Segundo quartil (Mediana)	69800000
Terceiro quartil (Q3)	69800000
Máximo	97984177522.0000000000

**Valores nulos são ignorados nos cálculos  
Q1 e Q3 calculados usando método minitab**



**Estatísticas rápidas**

Questionário 328386 'Pesquisa de Adesão ao Programa de Inclusão Digital MEC/RNP - INSTITUTO DE EDUCAÇÃO, AGRICULTURA E AMBIENTE (IEAA) - CAMPUS DE HUMAITÁ'

---

---

## Sumário dos campos para A07

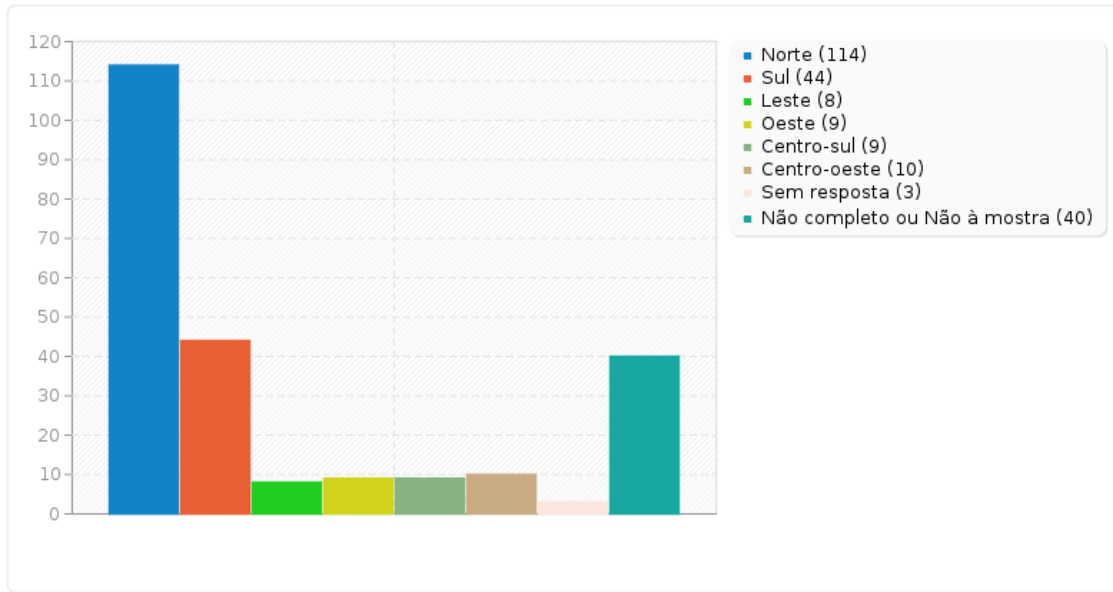
### 7. Em qual zona está localizada sua residência atual?

---

<b>Resposta</b>	<b>Contagem</b>	<b>Porcentagem</b>
Norte (A1)	114	48.10%
Sul (A2)	44	18.57%
Leste (A3)	8	3.38%
Oeste (A4)	9	3.80%
Centro-sul (A5)	9	3.80%
Centro-oeste (A6)	10	4.22%
Sem resposta	3	1.27%
Não completo ou Não à mostra	40	16.88%

## Sumário dos campos para A07

7. Em qual zona está localizada sua residência atual?



**Estatísticas rápidas**

Questionário 328386 'Pesquisa de Adesão ao Programa de Inclusão Digital MEC/RNP - INSTITUTO DE EDUCAÇÃO, AGRICULTURA E AMBIENTE (IEAA) - CAMPUS DE HUMAITÁ'

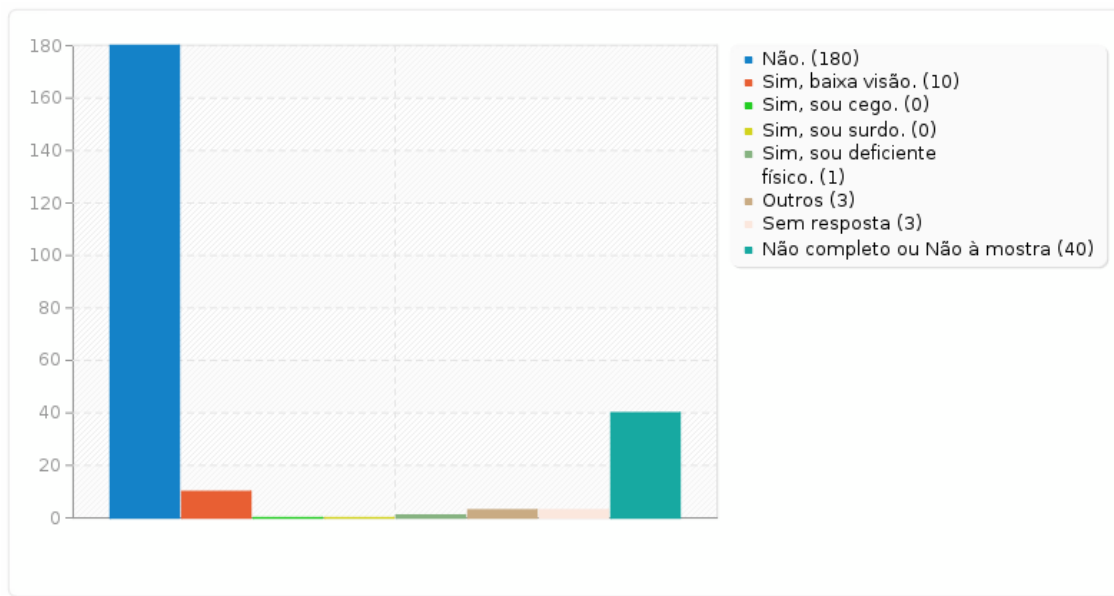
**Sumário dos campos para A08****8. Você possui alguma deficiência?**

<b>Resposta</b>	<b>Contagem</b>	<b>Porcentagem</b>
Não. (A1)	180	75.95%
Sim, baixa visão. (A2)	10	4.22%
Sim, sou cego. (A3)	0	0.00%
Sim, sou surdo. (A4)	0	0.00%
Sim, sou deficiente físico. (A5)	1	0.42%
Outros	3	1.27%
Sem resposta	3	1.27%
Não completo ou Não à mostra	40	16.88%

<b>ID</b>	<b>Resposta</b>
9	sim, pouca audição.
47	Miopia e astigmatismo
127	sim, tenho problemas neurológico, que é epilepsia

## Sumário dos campos para A08

### 8. Você possui alguma deficiência?



**Estatísticas rápidas**

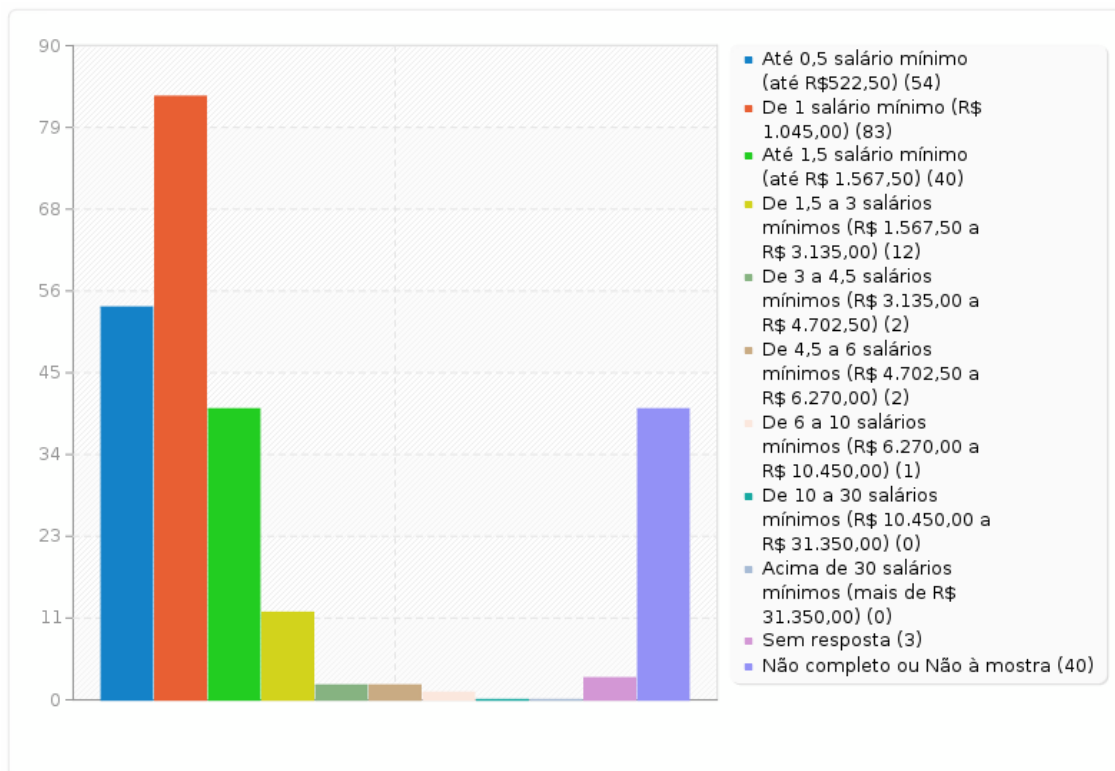
Questionário 328386 'Pesquisa de Adesão ao Programa de Inclusão Digital MEC/RNP - INSTITUTO DE EDUCAÇÃO, AGRICULTURA E AMBIENTE (IEAA) - CAMPUS DE HUMAITÁ'

**Sumário dos campos para A09****9. Qual a faixa de renda per capita familiar de sua família, incluindo seus rendimentos?**

<b>Resposta</b>	<b>Contagem</b>	<b>Porcentagem</b>
Até 0,5 salário mínimo (até R\$522,50) (A1)	54	22.78%
De 1 salário mínimo (R\$ 1.045,00) (A2)	83	35.02%
Até 1,5 salário mínimo (até R\$ 1.567,50) (A3)	40	16.88%
De 1,5 a 3 salários mínimos (R\$ 1.567,50 a R\$ 3.135,00) (A4)	12	5.06%
De 3 a 4,5 salários mínimos (R\$ 3.135,00 a R\$ 4.702,50) (A5)	2	0.84%
De 4,5 a 6 salários mínimos (R\$ 4.702,50 a R\$ 6.270,00) (A6)	2	0.84%
De 6 a 10 salários mínimos (R\$ 6.270,00 a R\$ 10.450,00) (A7)	1	0.42%
De 10 a 30 salários mínimos (R\$ 10.450,00 a R\$ 31.350,00) (A8)	0	0.00%
Acima de 30 salários mínimos (mais de R\$ 31.350,00) (A9)	0	0.00%
Sem resposta	3	1.27%
Não completo ou Não à mostra	40	16.88%

### Sumário dos campos para A09

#### 9. Qual a faixa de renda per capita familiar de sua família, incluindo seus rendimentos?



---

**Sumário dos campos para A10**

---

**10. Com quem você mora?**

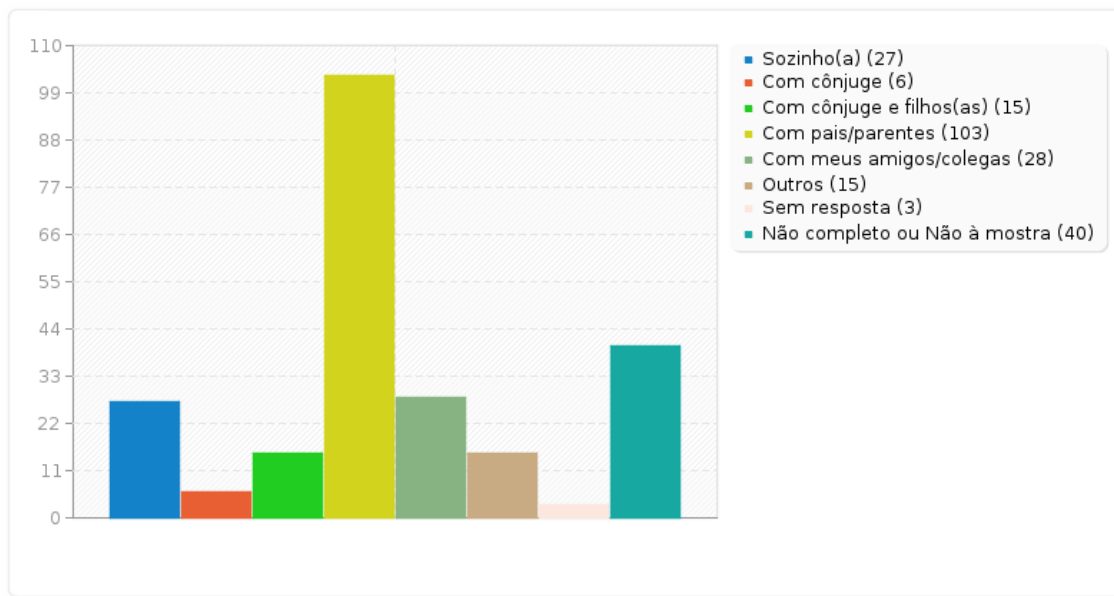
---

<b>Resposta</b>	<b>Contagem</b>	<b>Porcentagem</b>
Sozinho(a) (A1)	27	11.39%
Com cônjuge (A2)	6	2.53%
Com cônjuge e filhos(as) (A3)	15	6.33%
Com pais/parentes (A4)	103	43.46%
Com meus amigos/colegas (A5)	28	11.81%
Outros	15	6.33%
Sem resposta	3	1.27%
Não completo ou Não à mostra	40	16.88%

<b>ID</b>	<b>Resposta</b>
41	Moro de favor na casa de uma amiga.
80	Namorado
81	Namorada
93	Avó
94	Companheiro e filho
132	Minha tia
109	Minha mãe, irmã e meu filho
119	Esposo e um irmão
145	Atualmente, com minha mãe, irmã e duas sobrinhas
171	Com os avós
169	No atual momento, com minha mãe, irmã e duas sobrinhas.
192	Irmãos
212	filho
223	Com 2 filhas
226	Com meus filhos

## Sumário dos campos para A10

### 10. Com quem você mora?





---

**Sumário dos campos para A11**

---

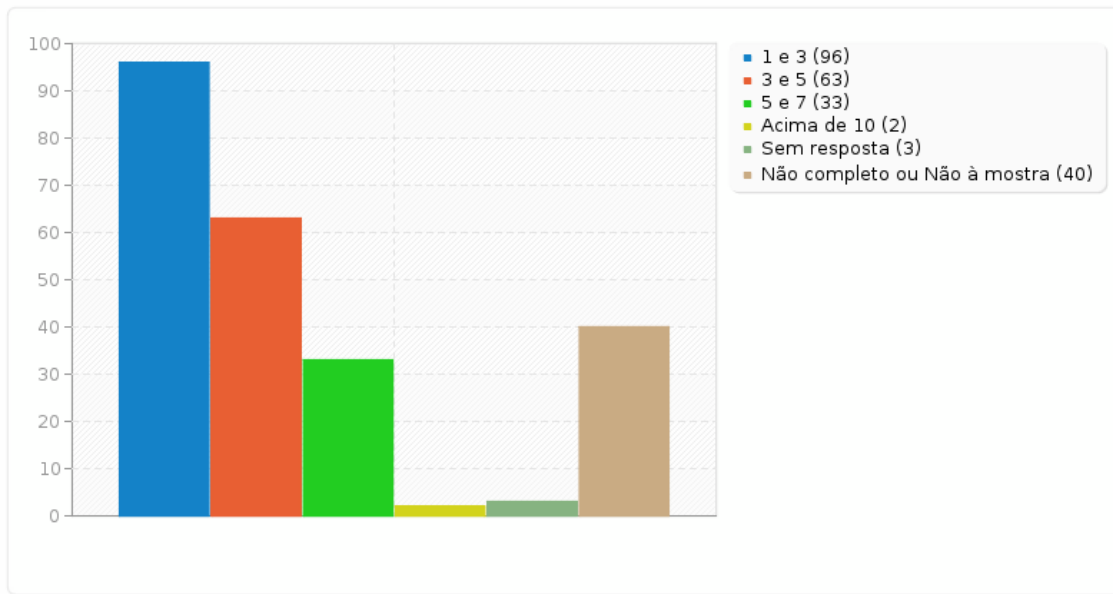
**11. Quantas pessoas dividem o mesmo local de moradia com você?**

---

<b>Resposta</b>	<b>Contagem</b>	<b>Porcentagem</b>
1 e 3 (A1)	96	40.51%
3 e 5 (A2)	63	26.58%
5 e 7 (A3)	33	13.92%
Acima de 10 (A4)	2	0.84%
Sem resposta	3	1.27%
Não completo ou Não à mostra	40	16.88%

## Sumário dos campos para A11

### 11. Quantas pessoas dividem o mesmo local de moradia com você?



**Estatísticas rápidas**

Questionário 328386 'Pesquisa de Adesão ao Programa de Inclusão Digital MEC/RNP - INSTITUTO DE EDUCAÇÃO, AGRICULTURA E AMBIENTE (IEAA) - CAMPUS DE HUMAITÁ'

---

**Sumário dos campos para A12**

---

**12. O imóvel que você mora é?**

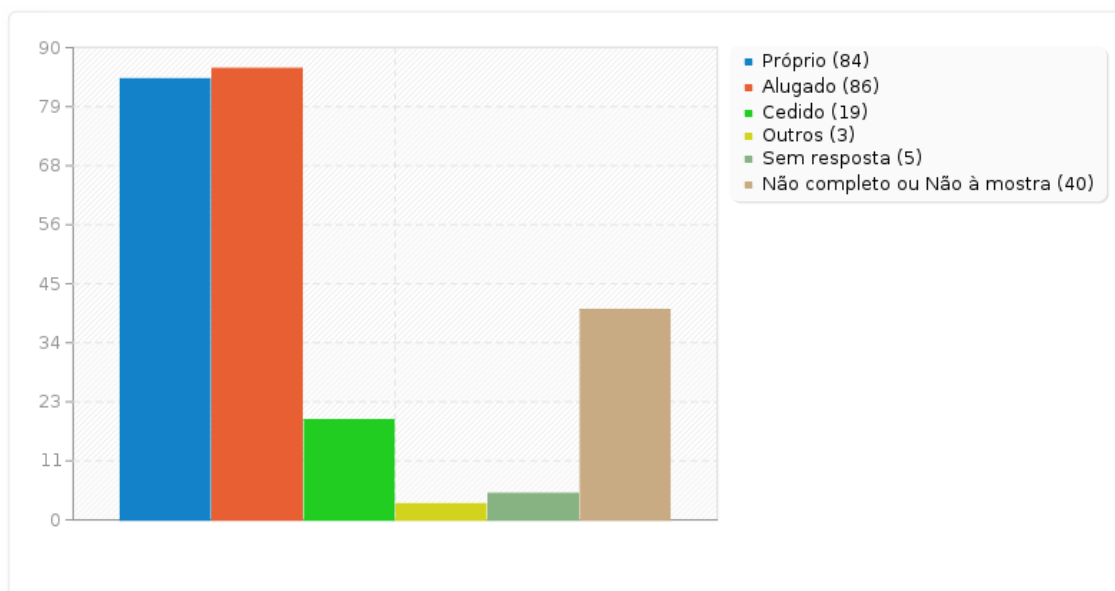
---

<b>Resposta</b>	<b>Contagem</b>	<b>Porcentagem</b>
Próprio (A1)	84	35.44%
Alugado (A2)	86	36.29%
Cedido (A3)	19	8.02%
Outros	3	1.27%
Sem resposta	5	2.11%
Não completo ou Não à mostra	40	16.88%

<b>ID</b>	<b>Resposta</b>
3	Financiado
76	Financiado
104	Financiado

## Sumário dos campos para A12

### 12. O imóvel que você mora é?



---

**Sumário dos campos para B01**

---

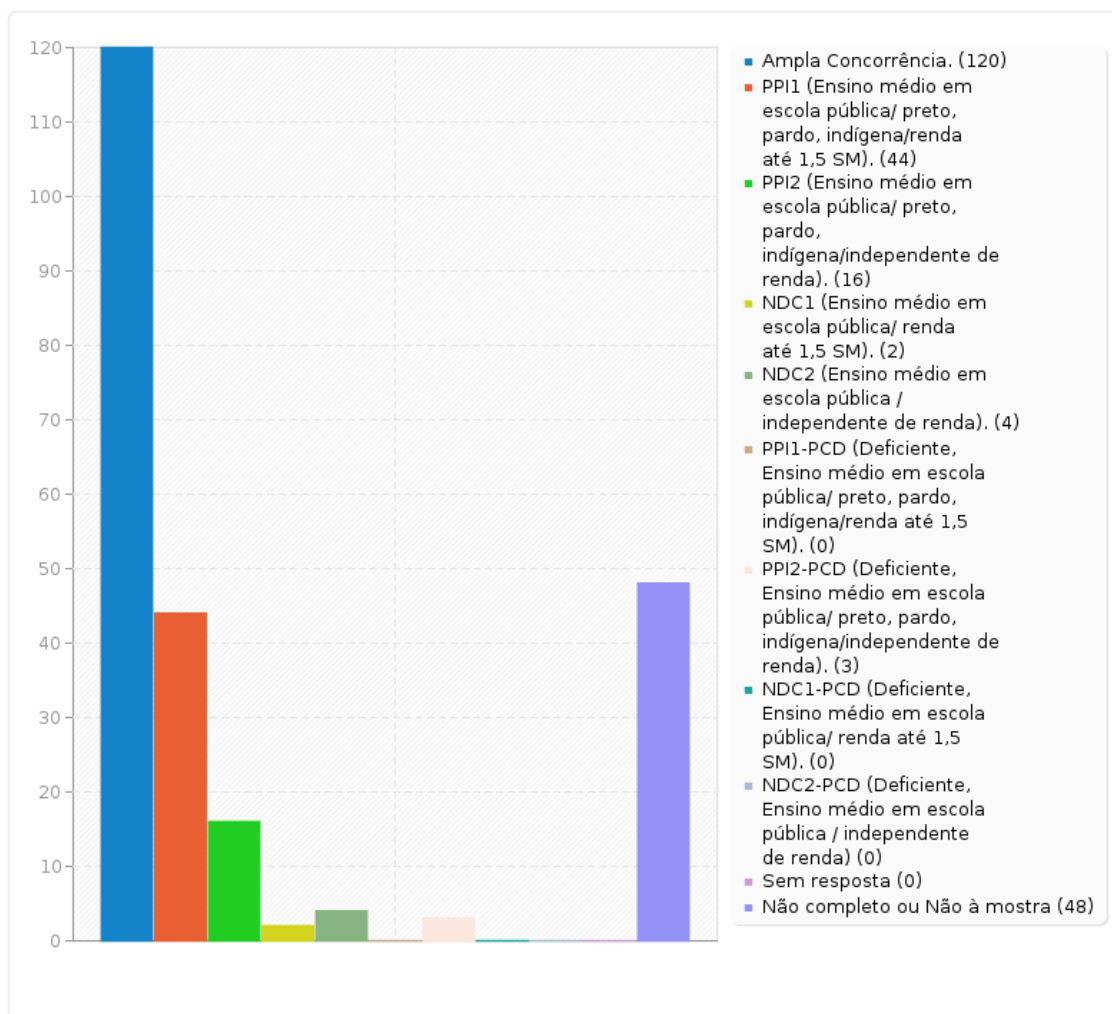
**13. Qual a sua modalidade de ingresso na UFAM ?**

---

<b>Resposta</b>	<b>Contagem</b>	<b>Porcentagem</b>
Ampla Concorrência. (A1)	120	50.63%
PPI1 (Ensino médio em escola pública/ preto, pardo, indígena/renda até 1,5 SM). (A2)	44	18.57%
PPI2 (Ensino médio em escola pública/ preto, pardo, indígena/independente de renda). (A3)	16	6.75%
NDC1 (Ensino médio em escola pública/ renda até 1,5 SM). (A4)	2	0.84%
NDC2 (Ensino médio em escola pública / independente de renda). (A5)	4	1.69%
PPI1-PCD (Deficiente, Ensino médio em escola pública/ preto, pardo, indígena/renda até 1,5 SM). (A6)	0	0.00%
PPI2-PCD (Deficiente, Ensino médio em escola pública/ preto, pardo, indígena/independente de renda). (A7)	3	1.27%
NDC1-PCD (Deficiente, Ensino médio em escola pública/ renda até 1,5 SM). (A8)	0	0.00%
NDC2-PCD (Deficiente, Ensino médio em escola pública / independente de renda) (A9)	0	0.00%
Sem resposta	0	0.00%
Não completo ou Não à mostra	48	20.25%

### Sumário dos campos para B01

#### 13. Qual a sua modalidade de ingresso na UFAM ?



## Estatísticas rápidas

Questionário 328386 'Pesquisa de Adesão ao Programa de Inclusão Digital MEC/RNP - INSTITUTO DE EDUCAÇÃO, AGRICULTURA E AMBIENTE (IEAA) - CAMPUS DE HUMAITÁ'

---

### Sumário dos campos para B02

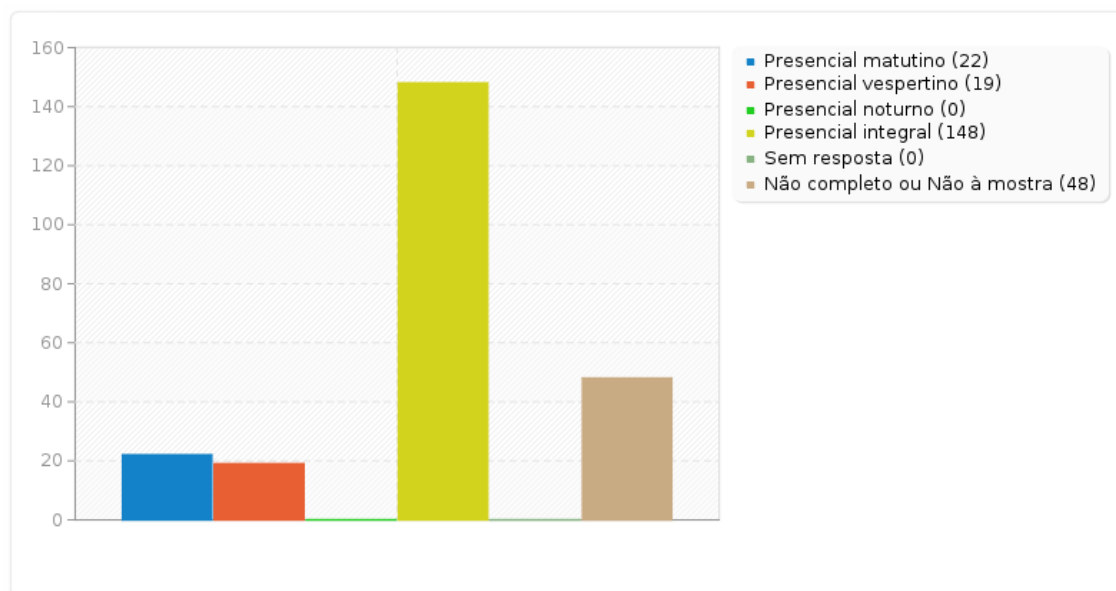
#### 14. Seu Curso é:

---

Resposta	Contagem	Porcentagem
Presencial matutino (A1)	22	9.28%
Presencial vespertino (A2)	19	8.02%
Presencial noturno (A3)	0	0.00%
Presencial integral (A4)	148	62.45%
Sem resposta	0	0.00%
Não completo ou Não à mostra	48	20.25%

## Sumário dos campos para B02

### 14. Seu Curso é:





**Estatísticas rápidas**

Questionário 328386 'Pesquisa de Adesão ao Programa de Inclusão Digital MEC/RNP - INSTITUTO DE EDUCAÇÃO, AGRICULTURA E AMBIENTE (IEAA) - CAMPUS DE HUMAITÁ'

---

---

**Sumário dos campos para B03**

---

**15. Curso:**

---

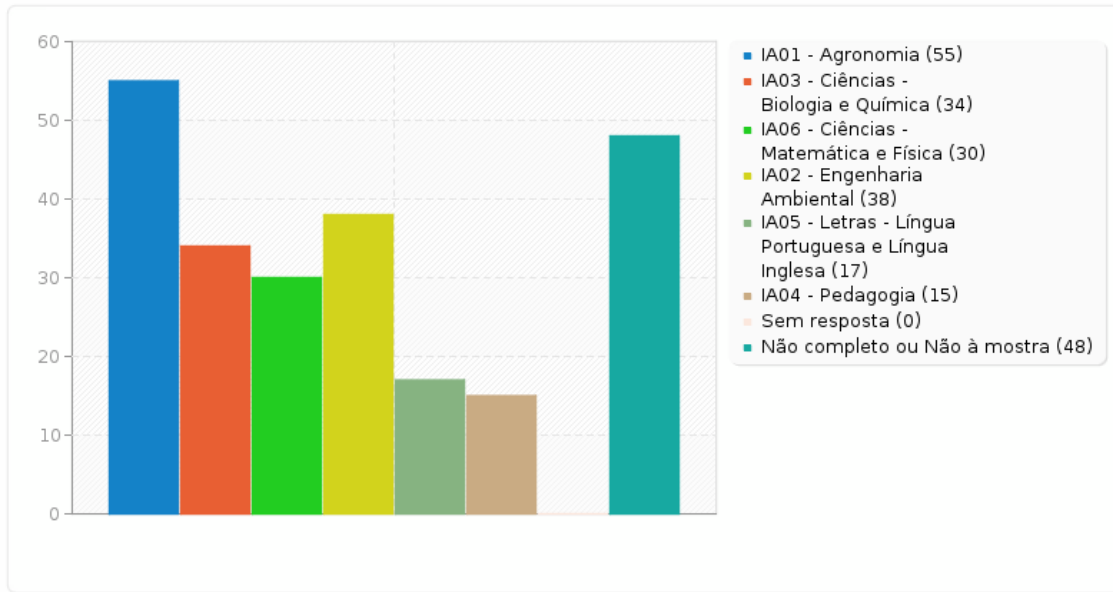
<b>Resposta</b>	<b>Contagem</b>	<b>Porcentagem</b>
IA01 - Agronomia (A1)	55	23.21%
IA03 - Ciências - Biologia e Química (A3)	34	14.35%
IA06 - Ciências - Matemática e Física (A6)	30	12.66%
IA02 - Engenharia Ambiental (A2)	38	16.03%
IA05 - Letras - Língua Portuguesa e Língua Inglesa (A5)	17	7.17%
IA04 - Pedagogia (A4)	15	6.33%
Sem resposta	0	0.00%
Não completo ou Não à mostra	48	20.25%

## Estatísticas rápidas

Questionário 328386 'Pesquisa de Adesão ao Programa de Inclusão Digital MEC/RNP - INSTITUTO DE EDUCAÇÃO, AGRICULTURA E AMBIENTE (IEAA) - CAMPUS DE HUMAITÁ'

### Sumário dos campos para B03

#### 15. Curso:



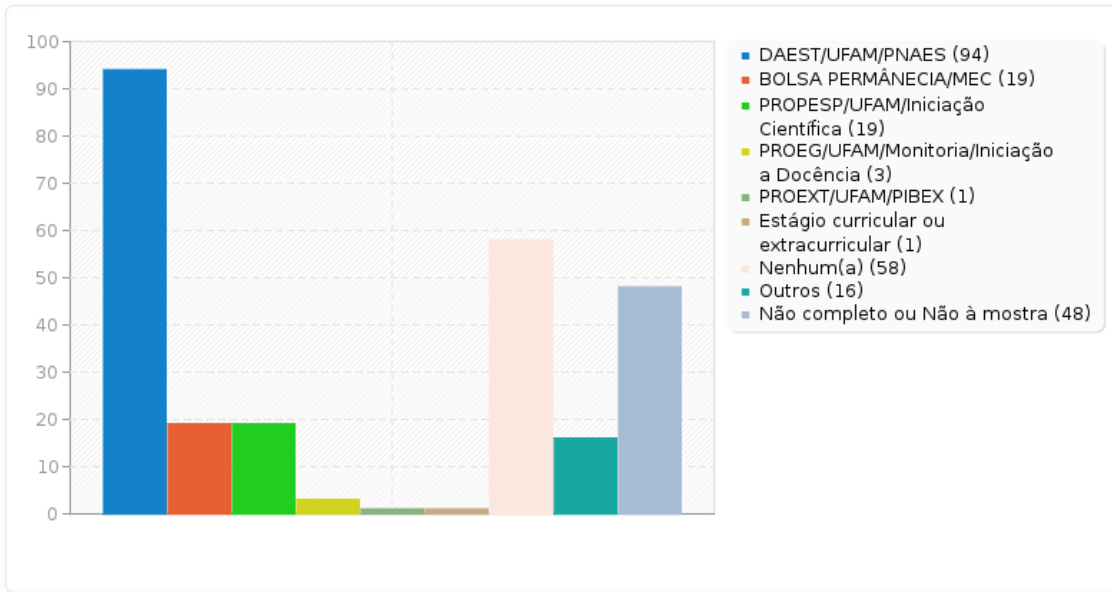
**Sumário dos campos para B04****16. Você recebe alguma bolsa ou auxílio de algum Programa Institucional (ou vinculado à matrícula na UFAM)?**

<b>Resposta</b>	<b>Contagem</b>	<b>Porcentagem</b>
DAEST/UFAM/PNAES (SQ001)	94	39.66%
BOLSA PERMÂNECIA/MEC (SQ002)	19	8.02%
PROPESP/UFAM/Iniciação Científica (SQ003)	19	8.02%
PROEG/UFAM/Monitoria/Iniciação a Docência (SQ004)	3	1.27%
PROEXT/UFAM/PIBEX (SQ005)	1	0.42%
Estágio curricular ou extracurricular (SQ006)	1	0.42%
Nenhum(a) (SQ007)	58	24.47%
Outros	16	6.75%
Não completo ou Não à mostra	48	20.25%

<b>ID</b>	<b>Resposta</b>
10	Bolsa Fapeam de projeto externo
47	FAPEAM
64	Auxílio academico
60	Auxílio moradia e auxílio acadêmico
74	Auxílio acadêmico
90	Auxílio Acadêmico
100	Moradia e academico
116	Auxílio acadêmico
105	Monitoria do Núcleo de Acessibilidade
121	Bolsa monitoria Núcleo de Inclusão e Acessibilidade
152	Auxílio acadêmico
164	Bolsa Acadêmica
170	Auxílio moradia e acadêmicos
177	Auxílio acadêmico e moradia
179	PIBIC Fapeam
240	Bolsa auxílio acadêmico

### Sumário dos campos para B04

16. Você recebe alguma bolsa ou auxílio de algum Programa Institucional (ou vinculado à matrícula na UFAM)?



## Estatísticas rápidas

Questionário 328386 'Pesquisa de Adesão ao Programa de Inclusão Digital MEC/RNP - INSTITUTO DE EDUCAÇÃO, AGRICULTURA E AMBIENTE (IEAA) - CAMPUS DE HUMAITÁ'

---

### Sumário dos campos para B05

17. Antes da suspensão das atividades pela UFAM, você fazia uso do Restaurante Universitário (RU)?

---

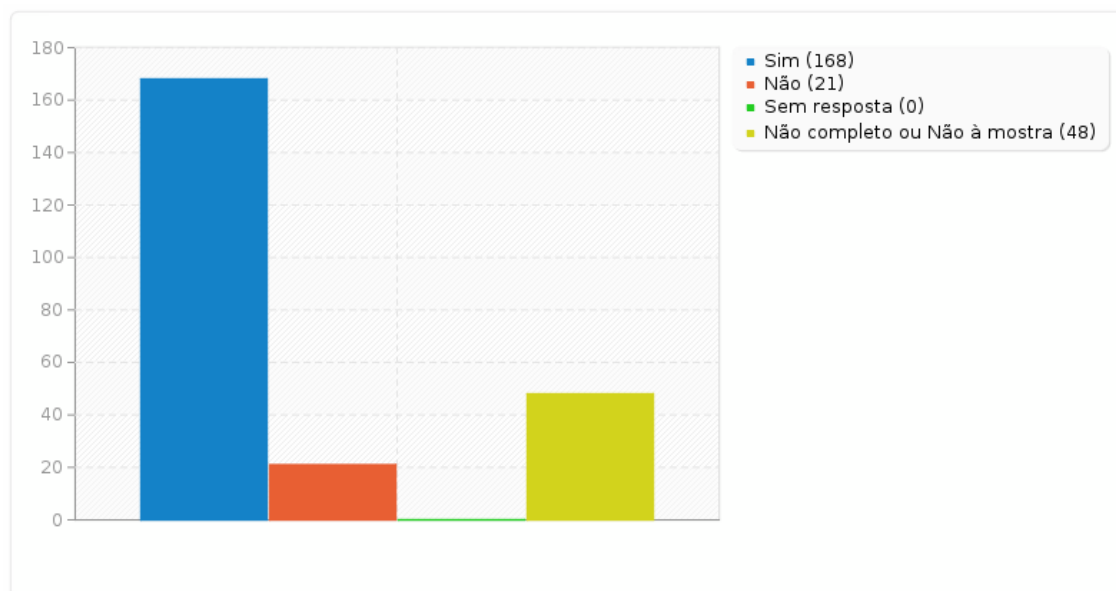
Resposta	Contagem	Porcentagem
Sim (Y)	168	70.89%
Não (N)	21	8.86%
Sem resposta	0	0.00%
Não completo ou Não à mostra	48	20.25%

## Estatísticas rápidas

Questionário 328386 'Pesquisa de Adesão ao Programa de Inclusão Digital MEC/RNP - INSTITUTO DE EDUCAÇÃO, AGRICULTURA E AMBIENTE (IEAA) - CAMPUS DE HUMAITÁ'

### Sumário dos campos para B05

17. Antes da suspensão das atividades pela UFAM, você fazia uso do Restaurante Universitário (RU)?



---

**Sumário dos campos para B06**

---

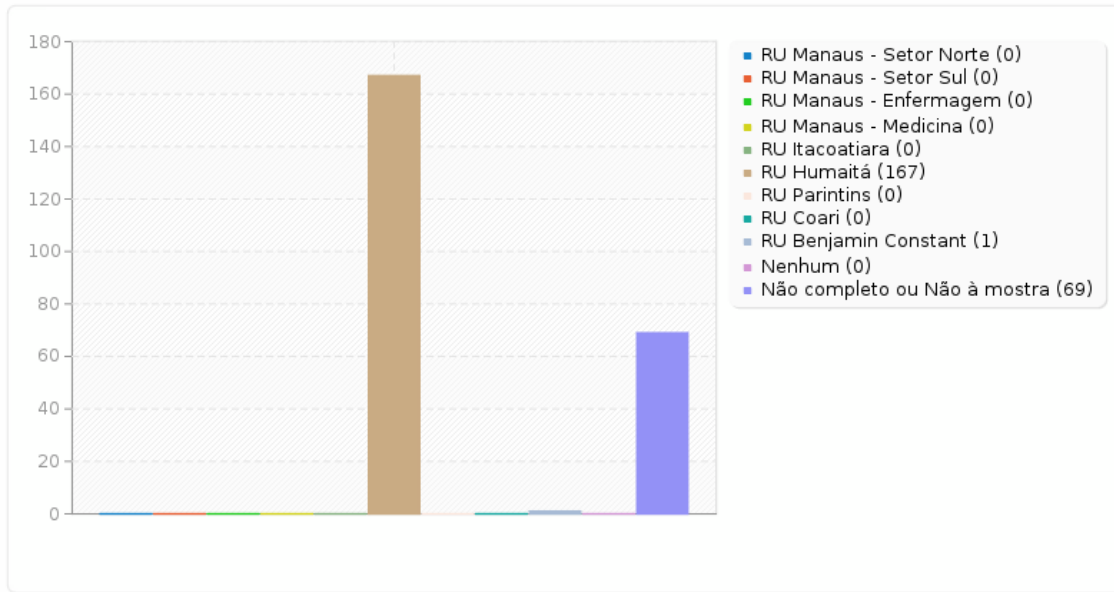
**18. Qual unidade do Restaurante era utilizada por você?**

---

<b>Resposta</b>	<b>Contagem</b>	<b>Porcentagem</b>
RU Manaus - Setor Norte (SQ001)	0	0.00%
RU Manaus - Setor Sul (SQ002)	0	0.00%
RU Manaus - Enfermagem (SQ003)	0	0.00%
RU Manaus - Medicina (SQ004)	0	0.00%
RU Itacoatiara (SQ005)	0	0.00%
RU Humaitá (SQ006)	167	70.46%
RU Parintins (SQ007)	0	0.00%
RU Coari (SQ008)	0	0.00%
RU Benjamin Constant (SQ009)	1	0.42%
Nenhum (SQ010)	0	0.00%
Não completo ou Não à mostra	69	29.11%

### Sumário dos campos para B06

18. Qual unidade do Restaurante era utilizada por você?





## Estatísticas rápidas

Questionário 328386 'Pesquisa de Adesão ao Programa de Inclusão Digital MEC/RNP - INSTITUTO DE EDUCAÇÃO, AGRICULTURA E AMBIENTE (IEAA) - CAMPUS DE HUMAITÁ'

---

### Sumário dos campos para B07

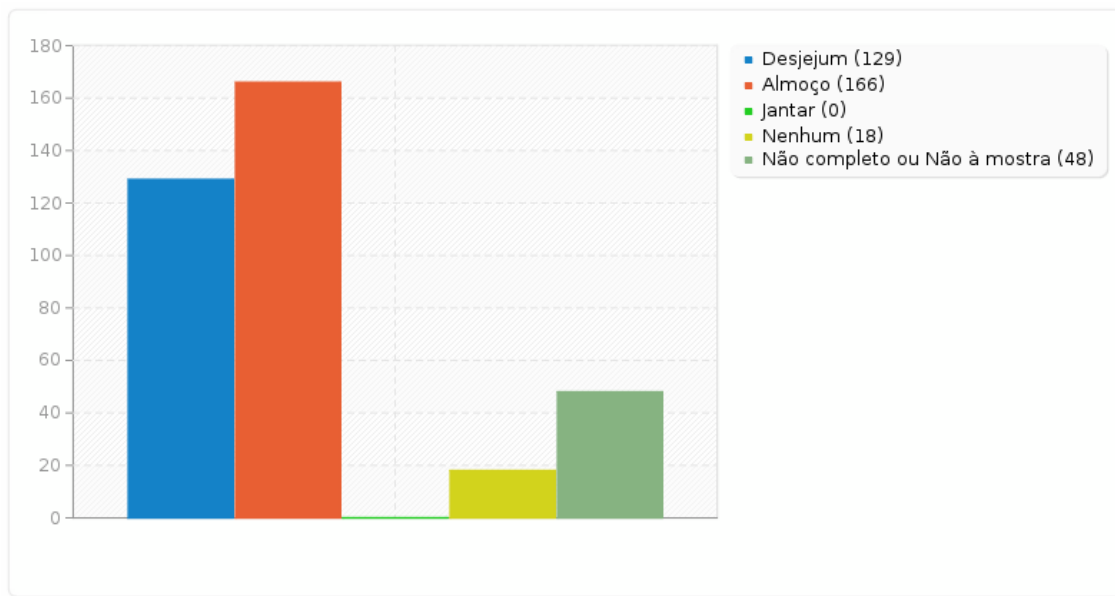
#### 19. Quais refeições você costumava fazer no Restaurante Universitário?

---

Resposta	Contagem	Porcentagem
Desjejum (SQ001)	129	54.43%
Almoço (SQ002)	166	70.04%
Jantar (SQ003)	0	0.00%
Nenhum (SQ004)	18	7.59%
Não completo ou Não à mostra	48	20.25%

Sumário dos campos para B07

19. Quais refeições você costumava fazer no Restaurante Universitário?



**Estatísticas rápidas**

Questionário 328386 'Pesquisa de Adesão ao Programa de Inclusão Digital MEC/RNP - INSTITUTO DE EDUCAÇÃO, AGRICULTURA E AMBIENTE (IEAA) - CAMPUS DE HUMAITÁ'

---

---

**Sumário dos campos para C01**

20. Considerando o seu estado físico, emocional e social, nesse momento de pandemia, você acha possível pensar em estratégias de estudo online?

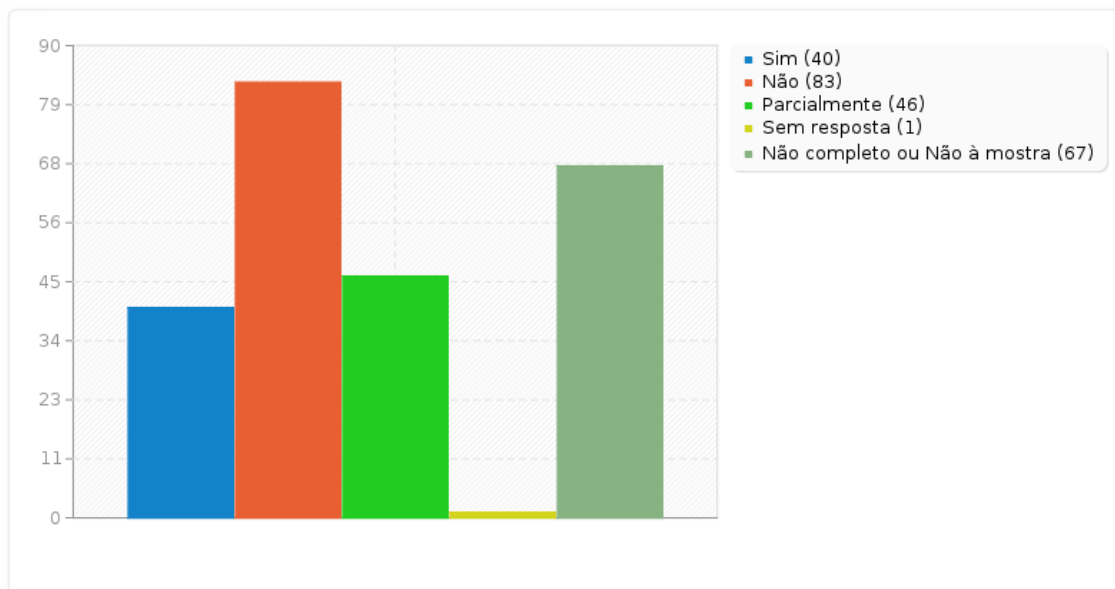
---

<b>Resposta</b>	<b>Contagem</b>	<b>Porcentagem</b>
Sim (A1)	40	16.88%
Não (A2)	83	35.02%
Parcialmente (A3)	46	19.41%
Sem resposta	1	0.42%
Não completo ou Não à mostra	67	28.27%

### Sumário dos campos para C01

20. Considerando o seu estado físico, emocional e social, nesse momento de pandemia, você acha possível pensar em estratégias de estudo online?

---



---

## Sumário dos campos para C02

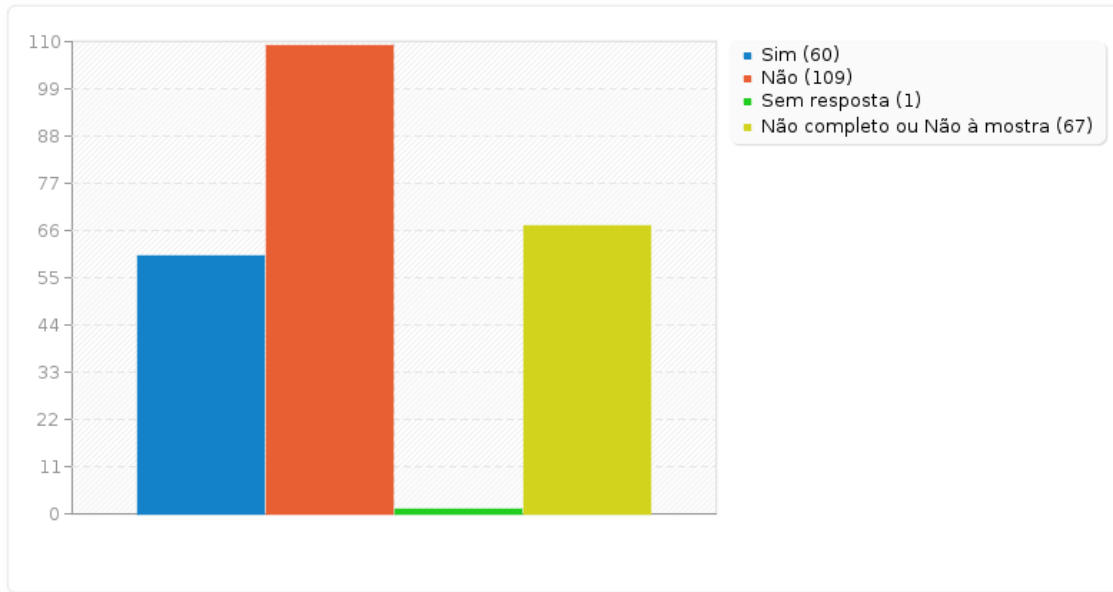
21. Você é a favor da retomada das atividades de ensino, em um calendário excepcional, utilizando estratégias de trabalho remotas, planejadas segundo as particularidades de cada curso e de cada unidade acadêmica, durante o período de isolamento social?

---

<b>Resposta</b>	<b>Contagem</b>	<b>Porcentagem</b>
Sim (Y)	60	25.32%
Não (N)	109	45.99%
Sem resposta	1	0.42%
Não completo ou Não à mostra	67	28.27%

### Sumário dos campos para C02

21. Você é a favor da retomada das atividades de ensino, em um calendário excepcional, utilizando estratégias de trabalho remotas, planejadas segundo as particularidades de cada curso e de cada unidade acadêmica, durante o período de isolamento social?



**Estatísticas rápidas**

Questionário 328386 'Pesquisa de Adesão ao Programa de Inclusão Digital MEC/RNP - INSTITUTO DE EDUCAÇÃO, AGRICULTURA E AMBIENTE (IEAA) - CAMPUS DE HUMAITÁ'

---

---

**Sumário dos campos para C03**

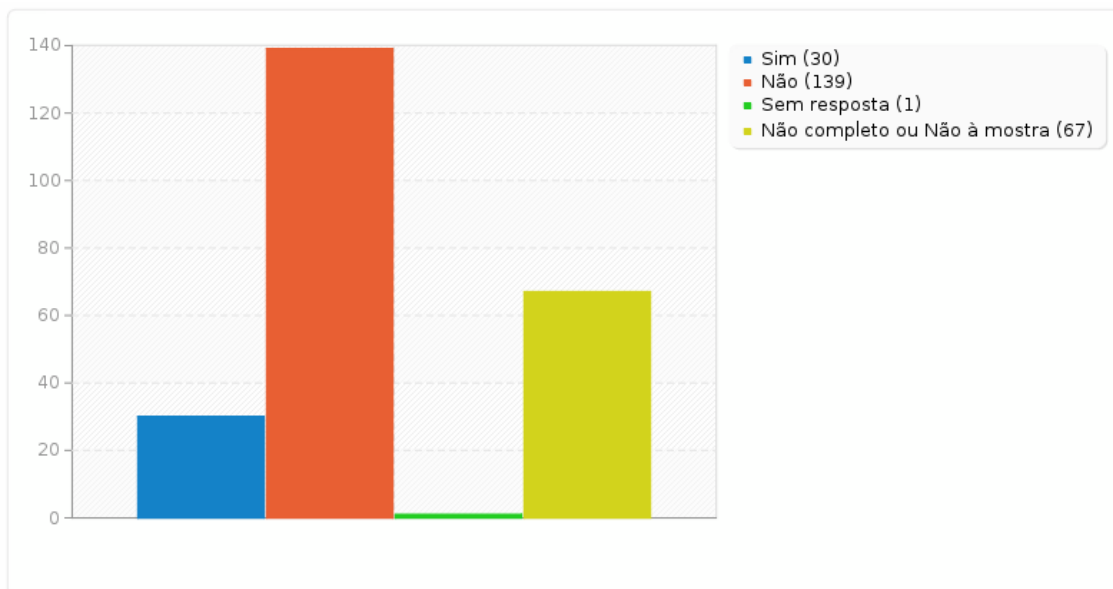
22. Você tem condições de manter o pagamento de serviço de acesso à internet com qualidade suficiente para participar de atividades online?

---

<b>Resposta</b>	<b>Contagem</b>	<b>Porcentagem</b>
Sim (Y)	30	12.66%
Não (N)	139	58.65%
Sem resposta	1	0.42%
Não completo ou Não à mostra	67	28.27%

### Sumário dos campos para C03

22. Você tem condições de manter o pagamento de serviço de acesso à internet com qualidade suficiente para participar de atividades online?





**Estatísticas rápidas**

Questionário 328386 'Pesquisa de Adesão ao Programa de Inclusão Digital MEC/RNP - INSTITUTO DE EDUCAÇÃO, AGRICULTURA E AMBIENTE (IEAA) - CAMPUS DE HUMAITÁ'

---

---

**Sumário dos campos para C04**

23. Considerando o contexto pandêmico, caso a UFAM ofereça mecanismos de inclusão digital (acesso à internet), você se matricularia em disciplinas ofertadas de maneira remota online?

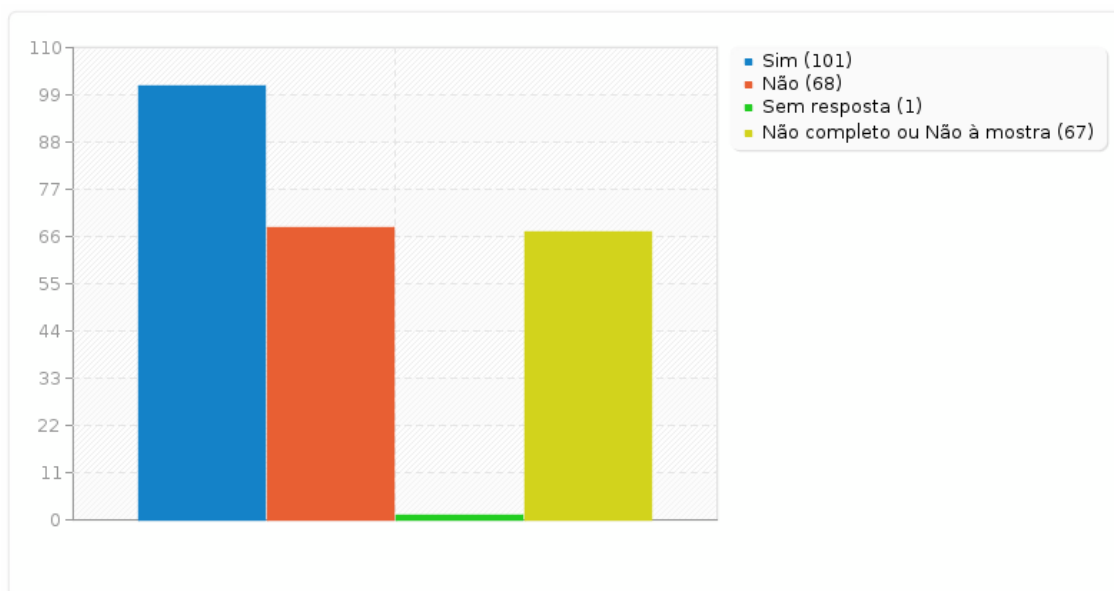
---

<b>Resposta</b>	<b>Contagem</b>	<b>Porcentagem</b>
Sim (Y)	101	42.62%
Não (N)	68	28.69%
Sem resposta	1	0.42%
Não completo ou Não à mostra	67	28.27%

### Sumário dos campos para C04

23. Considerando o contexto pandêmico, caso a UFAM ofereça mecanismos de inclusão digital (acesso à internet), você se matricularia em disciplinas ofertadas de maneira remota online?

---



---

**Sumário dos campos para C05**

---

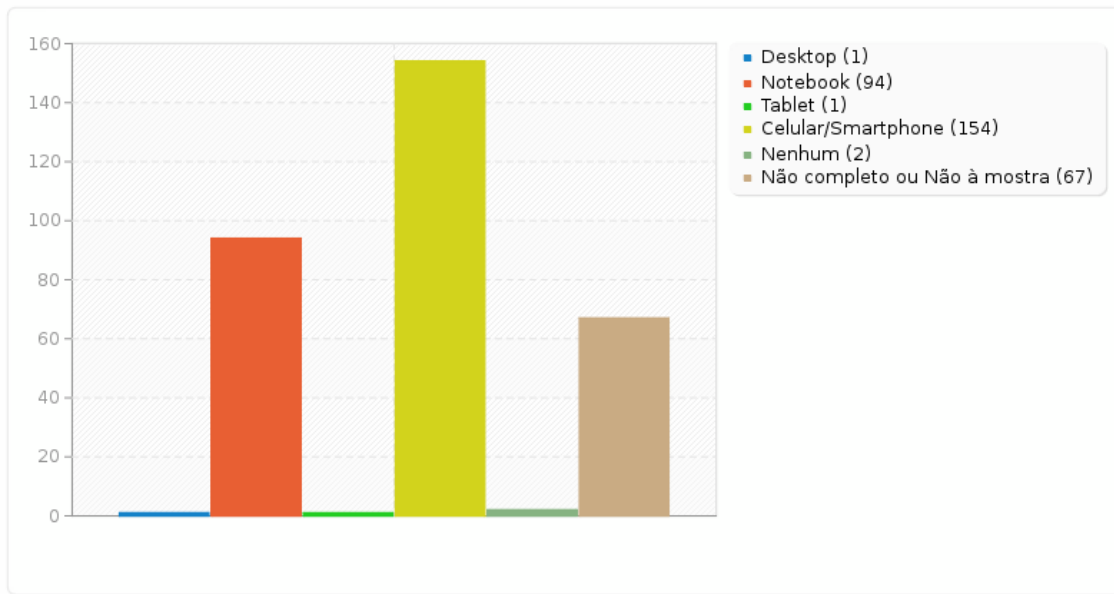
**24. A quais destes recursos tecnológicos tangíveis você tem acesso?**

---

<b>Resposta</b>	<b>Contagem</b>	<b>Porcentagem</b>
Desktop (SQ001)	1	0.42%
Notebook (SQ002)	94	39.66%
Tablet (SQ003)	1	0.42%
Celular/Smartphone (SQ004)	154	64.98%
Nenhum (SQ005)	2	0.84%
Não completo ou Não à mostra	67	28.27%

### Sumário dos campos para C05

24. A quais destes recursos tecnológicos tangíveis você tem acesso?



## Estatísticas rápidas

Questionário 328386 'Pesquisa de Adesão ao Programa de Inclusão Digital MEC/RNP - INSTITUTO DE EDUCAÇÃO, AGRICULTURA E AMBIENTE (IEAA) - CAMPUS DE HUMAITÁ'

---

### Sumário dos campos para C06

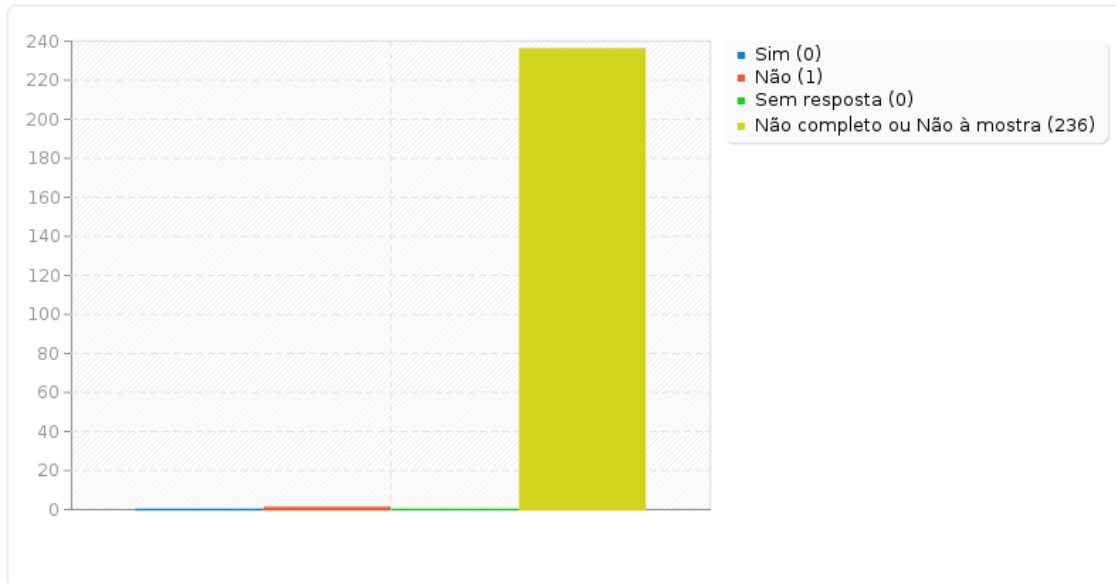
25. Caso sua resposta a questão anterior tenha sido NENHUM, você tem interesse em um recurso tecnológico de uso exclusivamente seu para participar de atividades de ensino remotas?

---

Resposta	Contagem	Porcentagem
Sim (Y)	0	0.00%
Não (N)	1	0.42%
Sem resposta	0	0.00%
Não completo ou Não à mostra	236	99.58%

### Sumário dos campos para C06

25. Caso sua resposta a questão anterior tenha sido NENHUM, você tem interesse em um recurso tecnológico de uso exclusivamente seu para participar de atividades de ensino remotas?



**Estatísticas rápidas**

Questionário 328386 'Pesquisa de Adesão ao Programa de Inclusão Digital MEC/RNP - INSTITUTO DE EDUCAÇÃO, AGRICULTURA E AMBIENTE (IEAA) - CAMPUS DE HUMAITÁ'

---

---

**Sumário dos campos para C07**

26. Você autoriza a inclusão de seu nome e dados na seleção prévia de beneficiários para o Programa de Inclusão Digital - Serviços de Disponibilização de Internet - do MEC?

---

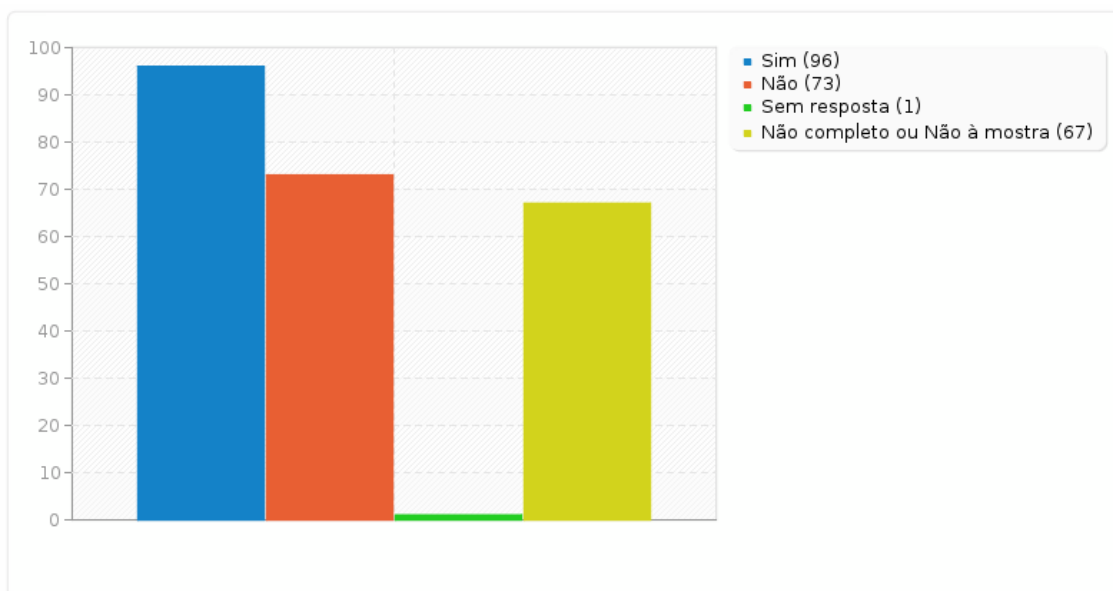
<b>Resposta</b>	<b>Contagem</b>	<b>Porcentagem</b>
Sim (Y)	96	40.51%
Não (N)	73	30.80%
Sem resposta	1	0.42%
Não completo ou Não à mostra	67	28.27%

## Estatísticas rápidas

Questionário 328386 'Pesquisa de Adesão ao Programa de Inclusão Digital MEC/RNP - INSTITUTO DE EDUCAÇÃO, AGRICULTURA E AMBIENTE (IEAA) - CAMPUS DE HUMAITÁ'

### Sumário dos campos para C07

26. Você autoriza a inclusão de seu nome e dados na seleção prévia de beneficiários para o Programa de Inclusão Digital - Serviços de Disponibilização de Internet - do MEC?





**Estatísticas rápidas**

Questionário 328386 'Pesquisa de Adesão ao Programa de Inclusão Digital MEC/RNP - INSTITUTO DE EDUCAÇÃO, AGRICULTURA E AMBIENTE (IEAA) - CAMPUS DE HUMAITÁ'

**Sumário dos campos para C08 [CPF:]**

27. Caso sua resposta à questão anterior tenha sido SIM, informe os dados do titular do celular da linha:

Resposta	Contagem	Porcentagem
Resposta	96	40.51%
Sem resposta	0	0.00%
Não completo ou Não à mostra	141	59.49%

ID	Resposta
5	06045104200
12	05523611271
14	02921844257
8	01464919208
10	02305552254
13	03429952271
2	04700215275
9	02231954214
4	02096810205
21	02328394256
25	02586208200
19	04060602230
17	02558628224
18	04186053278
26	00134925270
37	03912609284
29	02661366210
35	02820669263
40	04056745200
38	04202948211
42	02013376227
41	02560385201
47	03837094235
62	016.661.722-94
49	02165001250
57	025.705.062-06
51	03317186267
76	51149664215
60	03989753290
74	85551139204
75	03666545270
72	08047295497
73	02223938230
70	02847878254
82	02764301235
80	03013616229
81	80527230278
96	02687106275
83	03353558209
94	04440747248
100	03571005228
110	04232467203
116	03646196270
98	04025558211
112	77487664287
119	05595527188
122	03462801252
126	02823457283
131	04103565225
155	03930547210
135	03398605290

## Estatísticas rápidas

Questionário 328386 'Pesquisa de Adesão ao Programa de Inclusão Digital MEC/RNP - INSTITUTO DE EDUCAÇÃO, AGRICULTURA E AMBIENTE (IEAA) - CAMPUS DE HUMAITÁ'

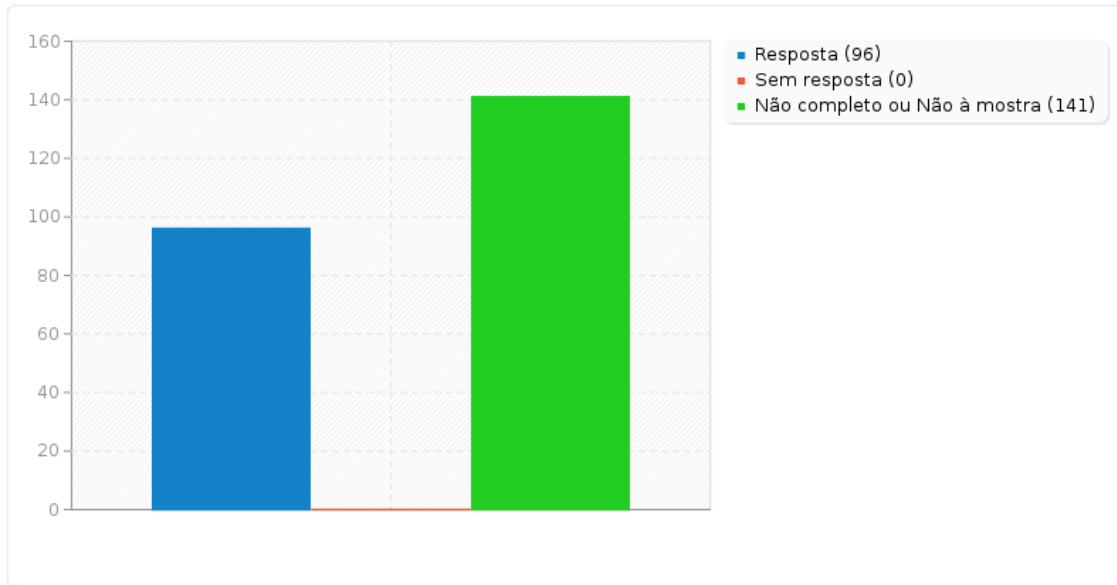
---

152	02040996257
137	88152413291
147	02608290213
139	04712371242
144	05433942201
162	00601891260
140	03690779200
148	02824810288
146	96639806215
159	02553648227
157	04328472275
164	97248070297
166	04227695252
170	86784803272
175	02824416203
177	03982493269
180	02329465238
171	02570771201
168	02534881256
169	02717848223
184	03462831240
179	01593826290
190	02565614276
194	02962312233
206	02046585275
199	02002347220
209	03989182285
200	02260853250
195	03553390212
205	03908957257
215	03553390212
203	03384984277
214	05301565206
218	04661385209
226	76292746291
229	98901443287
224	01419597205
234	95286578268
225	02031589202
222	06966727237
228	00199392218
232	02642987213
240	01413051260
237	02791984267
239	03747984274

Sumário dos campos para C08 [CPF:]

27. Caso sua resposta à questão anterior tenha sido SIM, informe os dados do titular do celular da linha:

---



## Sumário dos campos para C08 [Número de Telefone:]

27. Caso sua resposta à questão anterior tenha sido SIM, informe os dados do titular do celular da linha:

Resposta	Contagem	Porcentagem
Resposta	96	40.51%
Sem resposta	0	0.00%
Não completo ou Não à mostra	141	59.49%

ID	Resposta
5	97 984322376
12	97984139279
14	97984012161
8	97984066366
10	97984098644
13	97981173662
2	69992581476
9	021991550544
4	97984017438
21	97984054580
25	97984177522
19	97984028022
17	097984139819
18	97991954937
26	(97)98407-5607
37	097984115572
29	097984095951
35	97981235331
40	979841814444
38	(097)99155-8689
42	97 984003164
41	97981287080
47	(69)99955-0130
62	(97) 98803-7666
49	(97)984074854
57	97 984292413
51	097984100952
76	97981008605
60	(69)993217948
74	97984021638
75	97984144366
72	84998505934
73	(97)984058758
70	97981145088
82	97984203703
80	97984151714
81	(97)984018653
96	97984135543
83	69 993699889
94	(97)984072118
100	69993703640
110	97984111463
116	97984048451
98	97984045325
112	97981195352
119	97984065349
122	(97)981227964
126	97981040845
131	097984009540
155	97991370813
135	097984102696

## Estatísticas rápidas

Questionário 328386 'Pesquisa de Adesão ao Programa de Inclusão Digital MEC/RNP - INSTITUTO DE EDUCAÇÃO, AGRICULTURA E AMBIENTE (IEAA) - CAMPUS DE HUMAITÁ'

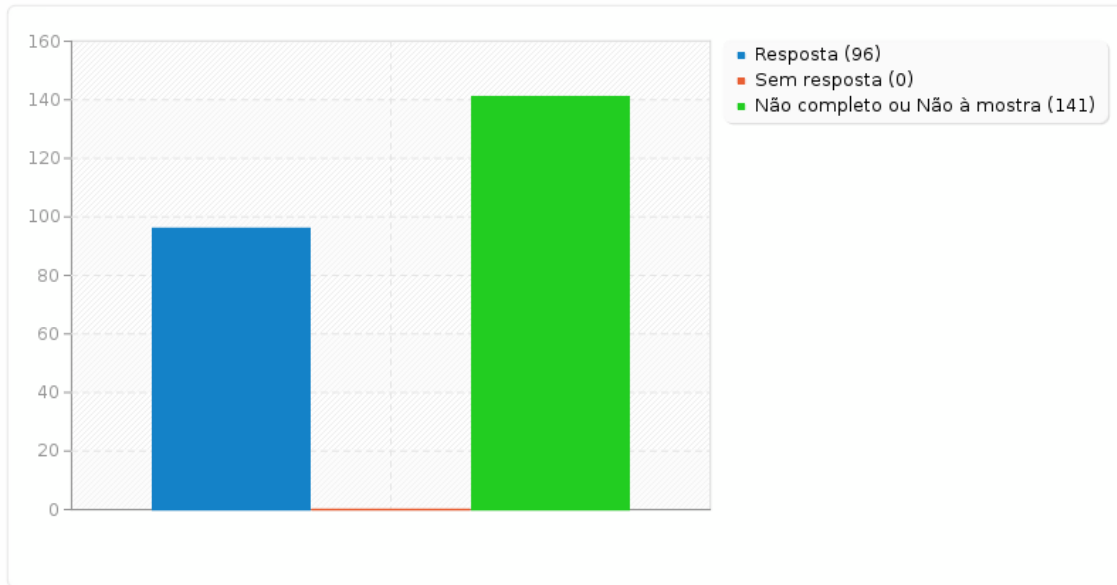
---

152	97981275760
137	97984057745
147	97981130370
139	9784282368
144	97984097107
162	92993897405
140	97996120251
148	97984029594
146	97984153109
159	97984285958
157	92992434473
164	97984336888
166	97 991867428
170	(97)984074213
175	97981087569
177	69992964670
180	(97)984009043
171	97984063244
168	97984237499
169	97984074355
184	(97) 984071050
179	(97)984079110
190	97984005921
194	97991780760
206	097991974527
199	(97)981202850
209	069992787656
200	97981081821
195	97991874350
205	984051852
215	979918743550
203	97984212279
214	97991638904
218	92988476202
226	69993188615
229	97984198886
224	97984195182
234	(97)981021047
225	97984093916
222	97) 98422-8664
228	984155436
232	(97) 99168-7044
240	97991856964
237	97984340087
239	97984019348

Sumário dos campos para C08 [Número de Telefone:]

27. Caso sua resposta à questão anterior tenha sido SIM, informe os dados do titular do celular da linha:

---



**Estatísticas rápidas**

Questionário 328386 'Pesquisa de Adesão ao Programa de Inclusão Digital MEC/RNP - INSTITUTO DE EDUCAÇÃO, AGRICULTURA E AMBIENTE (IEAA) - CAMPUS DE HUMAITÁ'

**Sumário dos campos para C08 [Operadora]**

27. Caso sua resposta à questão anterior tenha sido SIM, informe os dados do titular do celular da linha:

Resposta	Contagem	Porcentagem
Resposta	96	40.51%
Sem resposta	0	0.00%
Não completo ou Não à mostra	141	59.49%

ID	Resposta
5	Claro
12	claro
14	Claro
8	Claro
10	Claro
13	Tim
2	Claro
9	Claro
4	Claro
21	Claro
25	Claro
19	Claro
17	Claro
18	Vivo
26	Claro
37	CLARO
29	Claro
35	TIM
40	Claro
38	Vivo
42	CLARO
41	Tim
47	Vivo
62	oi
49	Claro
57	Claro
51	Claro
76	TIM
60	Claro
74	Claro
75	Claro
72	TIM
73	Claro
70	Tim
82	Claro
80	Claro
81	Claro
96	Claro
83	Claro
94	Claro
100	Claro
110	Claro
116	CLARO
98	Claro
112	Tim é claro
119	Claro
122	Tim
126	Tim
131	Claro
155	Vivo
135	Claro

## Estatísticas rápidas

Questionário 328386 'Pesquisa de Adesão ao Programa de Inclusão Digital MEC/RNP - INSTITUTO DE EDUCAÇÃO, AGRICULTURA E AMBIENTE (IEAA) - CAMPUS DE HUMAITÁ'

---

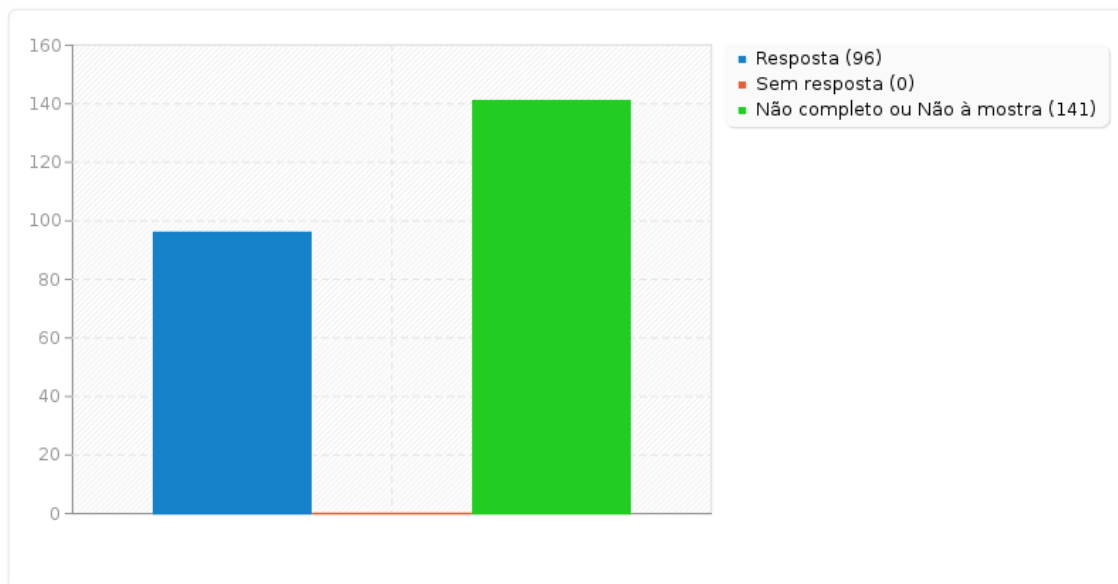
152	Tim
137	Claro
147	Tim
139	Claro
144	TIM
162	Vivo
140	Oi
148	Claro
146	Claro
159	Claro
157	Vivo
164	Claro
166	Vivo
170	Claro
175	Tim
177	Claro
180	Claro
171	Claro
168	Claro
169	Claro
184	Claro
179	Claro
190	Claro
194	Vivo
206	Vivo
199	Tim
209	Claro
200	Tim
195	Vivo
205	claro
215	vivo
203	Claro
214	Vivo
218	Oi
226	Claro
229	Claro
224	Claro
234	TIM
225	Claro
222	Claro
228	Claro
232	Vivo
240	Vivo
237	CLARO
239	Claro



### Sumário dos campos para C08 [Operadora]

27. Caso sua resposta à questão anterior tenha sido SIM, informe os dados do titular do celular da linha:

---



## Estatísticas rápidas

Questionário 328386 'Pesquisa de Adesão ao Programa de Inclusão Digital MEC/RNP - INSTITUTO DE EDUCAÇÃO, AGRICULTURA E AMBIENTE (IEAA) - CAMPUS DE HUMAITÁ'

---

### Sumário dos campos para C09

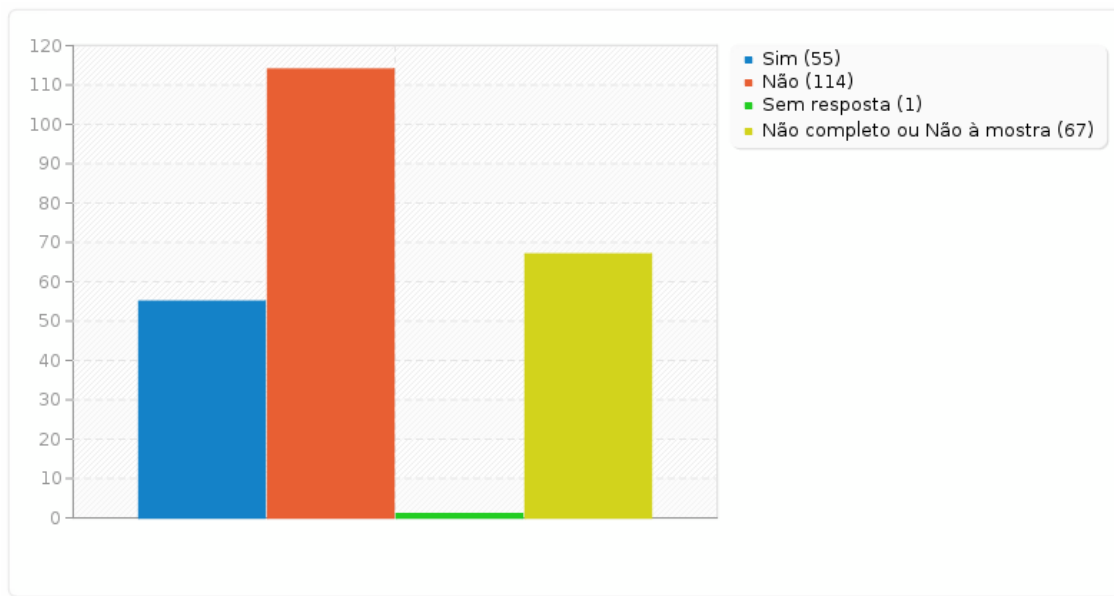
#### 28. Possui acesso Regular a internet na sua residência?

---

<b>Resposta</b>	<b>Contagem</b>	<b>Porcentagem</b>
Sim (Y)	55	23.21%
Não (N)	114	48.10%
Sem resposta	1	0.42%
Não completo ou Não à mostra	67	28.27%

## Sumário dos campos para C09

### 28. Possui acesso Regular a internet na sua residência?



---

**Sumário dos campos para C10**

---

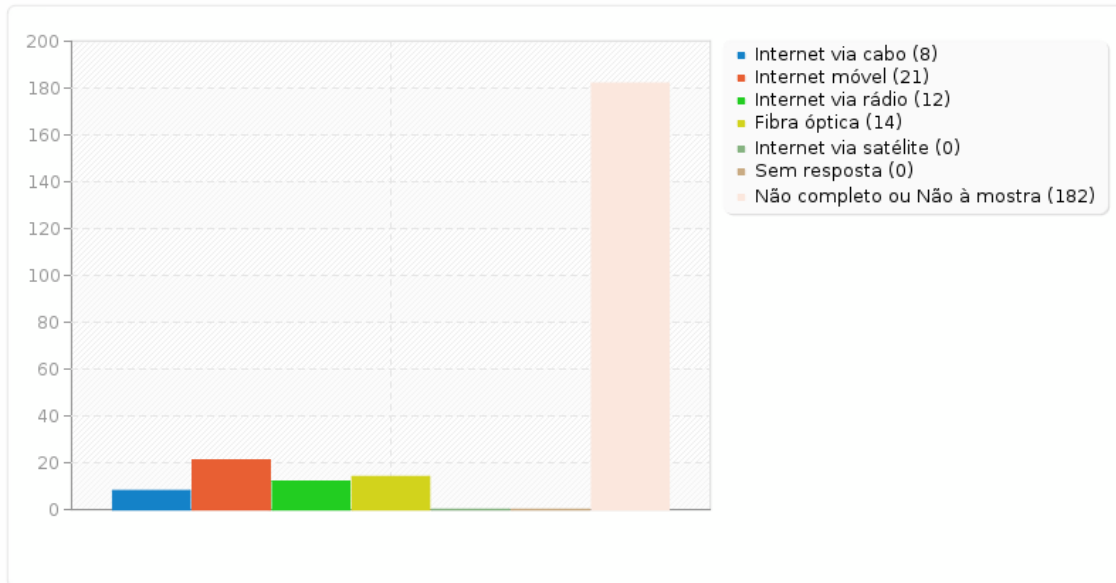
**29. Que tipo de acesso você possui na sua residencia?**

---

<b>Resposta</b>	<b>Contagem</b>	<b>Porcentagem</b>
Internet via cabo (A1)	8	3.38%
Internet móvel (A2)	21	8.86%
Internet via rádio (A3)	12	5.06%
Fibra óptica (A4)	14	5.91%
Internet via satélite (A5)	0	0.00%
Sem resposta	0	0.00%
Não completo ou Não à mostra	182	76.79%

## Sumário dos campos para C10

### 29. Que tipo de acesso você possui na sua residencia?



**Estatísticas rápidas**

Questionário 328386 'Pesquisa de Adesão ao Programa de Inclusão Digital MEC/RNP - INSTITUTO DE EDUCAÇÃO, AGRICULTURA E AMBIENTE (IEAA) - CAMPUS DE HUMAITÁ'

---

---

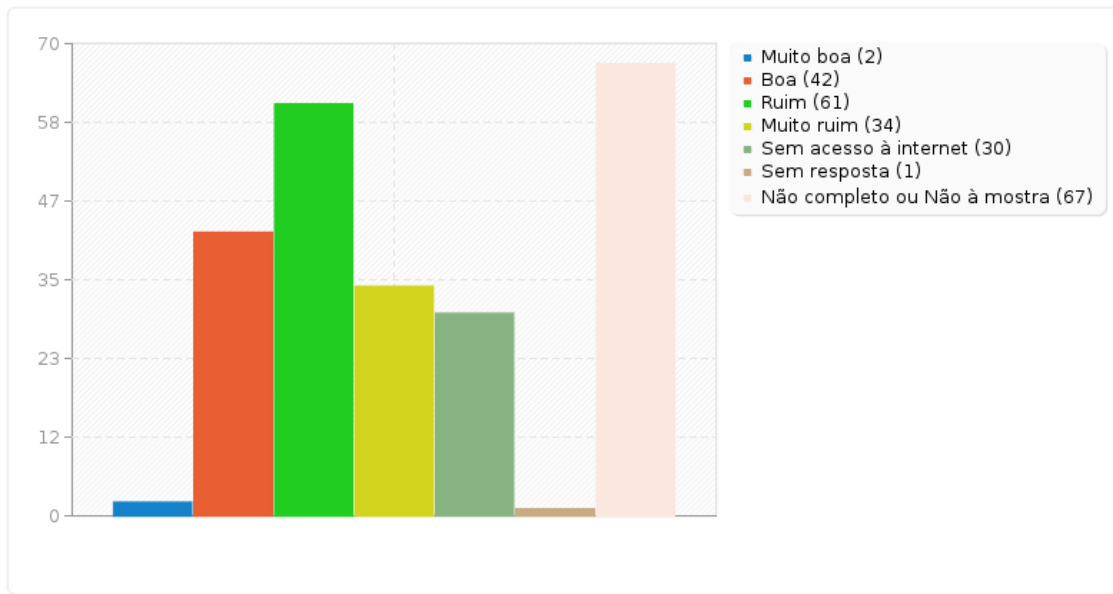
**Sumário dos campos para C11****30. Qual a estabilidade do sinal da sua internet?**

---

<b>Resposta</b>	<b>Contagem</b>	<b>Porcentagem</b>
Muito boa (A1)	2	0.84%
Boa (A2)	42	17.72%
Ruim (A3)	61	25.74%
Muito ruim (A4)	34	14.35%
Sem acesso à internet (A5)	30	12.66%
Sem resposta	1	0.42%
Não completo ou Não à mostra	67	28.27%

### Sumário dos campos para C11

#### 30. Qual a estabilidade do sinal da sua internet?



## Estatísticas rápidas

Questionário 328386 'Pesquisa de Adesão ao Programa de Inclusão Digital MEC/RNP - INSTITUTO DE EDUCAÇÃO, AGRICULTURA E AMBIENTE (IEAA) - CAMPUS DE HUMAITÁ'

---

### Sumário dos campos para C12

31. O bairro em que você reside atualmente possui cabeamento para rede de internet e/ou disponibilidade de sinal Wi-Fi?

---

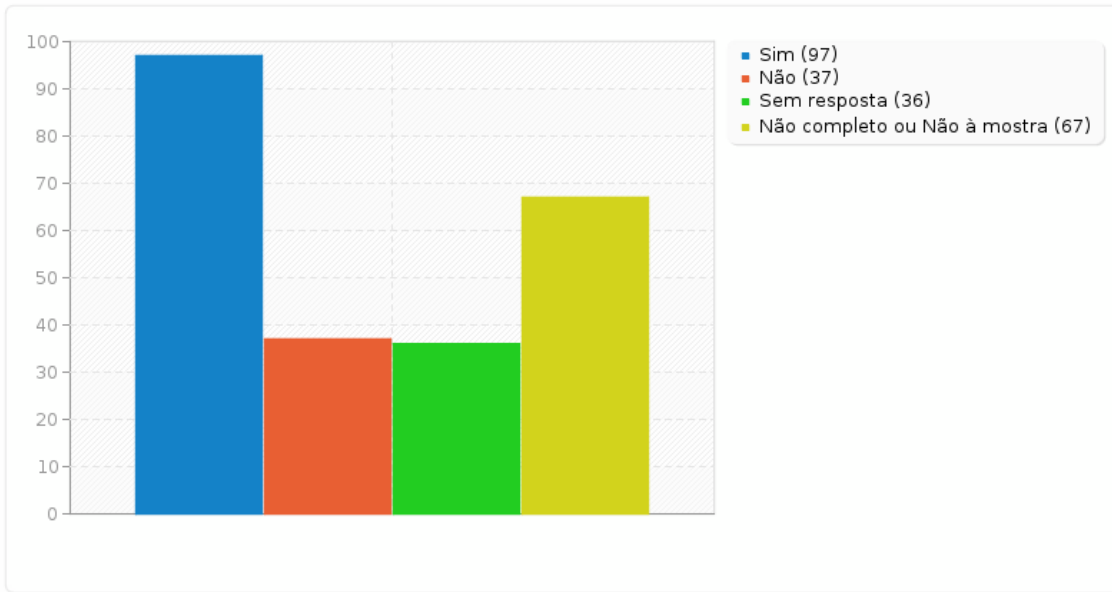
Resposta	Contagem	Porcentagem
Sim (Y)	97	40.93%
Não (N)	37	15.61%
Sem resposta	36	15.19%
Não completo ou Não à mostra	67	28.27%



### Sumário dos campos para C12

31. O bairro em que você reside atualmente possui cabeamento para rede de internet e/ou disponibilidade de sinal Wi-Fi?

---



## Sumário dos campos para C13

## 32. Você tem acesso à internet adequada para as ações abaixo?

Resposta	Contagem	Porcentagem
Participar de Videoconferência (SQ001)	20	8.44%
Participar de Videoaulas (SQ002)	35	14.77%
Participar de Chat (SQ003)	46	19.41%
Fazer downloads de documentos e arquivos (SQ004)	94	39.66%
Outros	56	23.63%
Não completo ou Não à mostra	67	28.27%

ID	Resposta
12	Aulas por Google sala de aula
16	Não
27	Não
48	.
56	Não
60	Não
72	Atualmente estou sem acesso a internet para desenvolver atividades como as citadas acima.
90	Não.
80	Não tenho.
81	Não
79	NÃO TENHO ACESSO
95	Não
101	Não
103	A internet do Apui não permite realizar as opções acima
107	Na minha cidade ou tá sem internet ou tá sem energia.
132	Não tenho acesso
108	Não
104	Não tenho acesso a uma internet boa, que possa me ajudar nesse ensino remoto que pretendem oferecer.
120	Não possuo internet de qualidade
127	tenho acesso a internet mais nem sempre esta disponível
111	Não tenho acesso
113	Não, pois a internet que eu uso e dados móveis e onde eu moro é muito ruim a internet
125	Não tenho acesso
128	Whatsapp
122	Nao
155	Whatsapp
135	Whatsapp apenas
152	Somente whats app
142	Não
151	Não tenho internet
139	Redes sociais
146	Não
164	Não
166	Nenhum
170	Estou em Lábrea aqui não a internet é muito ruim o sinal não consigo fazer nada listado acima
167	Não tenho acesso
168	Não tenho
174	Sem acesso a internet
183	Não tenho acesso a internet
181	Nao tenho acesso
182	Não tenho internet
192	Não tenho acesso
197	Só para o Whatsapp e pega ainda de madrugada
195	Não
208	Nao
215	nenhuma

## Estatísticas rápidas

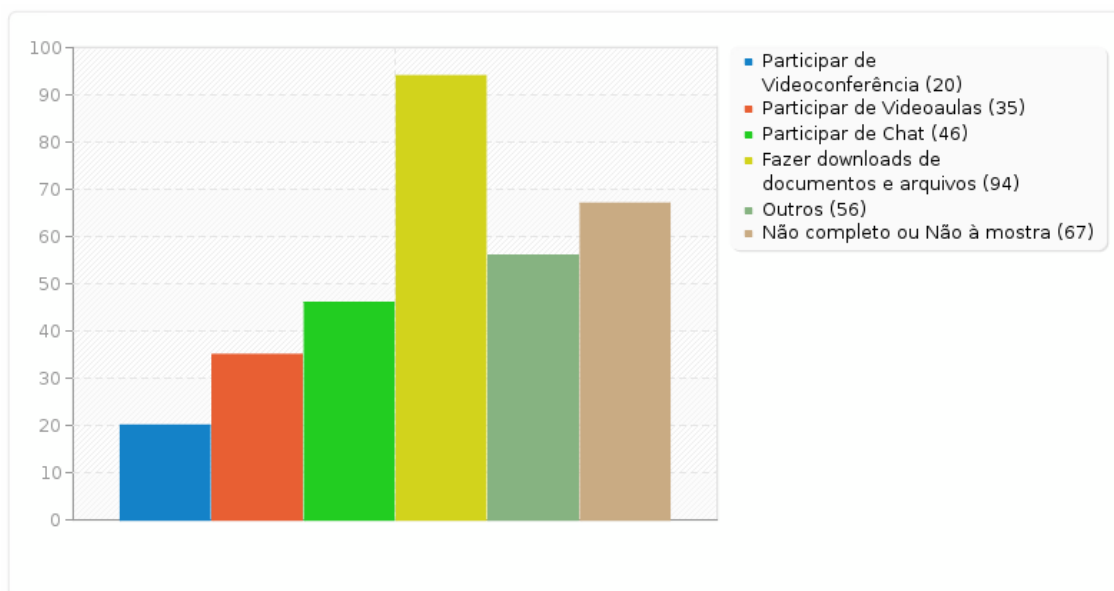
Questionário 328386 'Pesquisa de Adesão ao Programa de Inclusão Digital MEC/RNP - INSTITUTO DE EDUCAÇÃO, AGRICULTURA E AMBIENTE (IEAA) - CAMPUS DE HUMAITÁ'

---

203	Não
216	Minha internet é ruim não da pra fazer isso
218	Nenhum
223	Nem os dados móveis presta
229	Só quando coloco recarga
224	Não tem internet boa pra isso .
234	Normalmente a Internet é limitada
228	Nenhuma
245	Internet não é suficiente para essas atividades
247	Não tem condição

## Sumário dos campos para C13

### 32. Você tem acesso à internet adequada para as ações abaixo?



---

## Sumário dos campos para C14

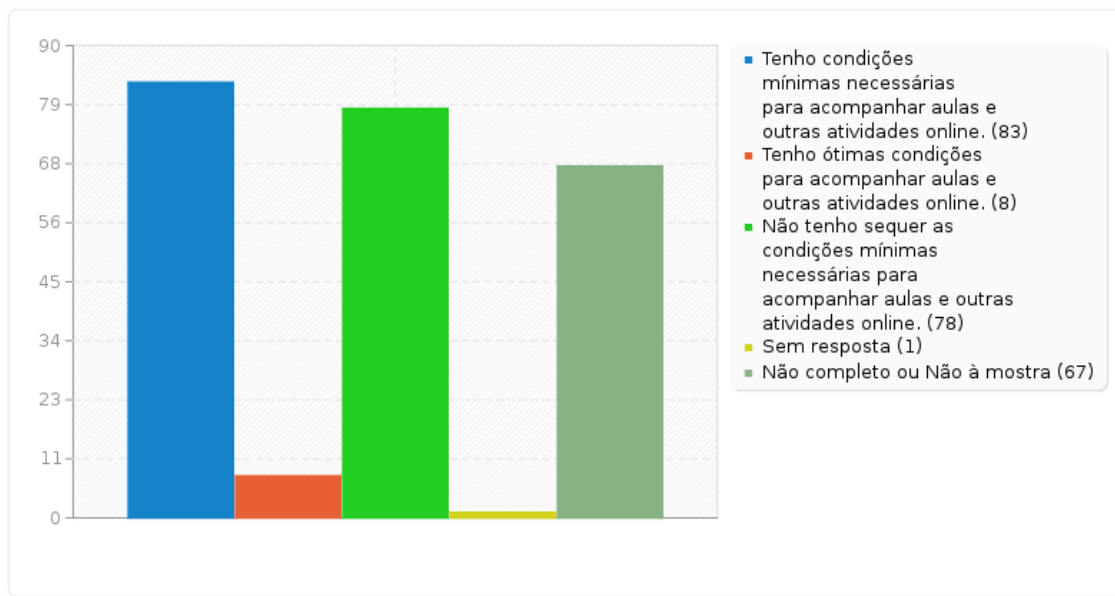
33. Com base nas informações prestadas acima por você, como resumiria sua condição de realizar estudos online. Se possui acesso à internet e crê não possuir condições para acompanhar aulas online, exponha abaixo os motivos, incluindo as condições materiais como equipamentos adequados, ambiente e demais fatores que possam afetar tal atividade.

---

<b>Resposta</b>	<b>Contagem</b>	<b>Porcentagem</b>
Tenho condições mínimas necessárias para acompanhar aulas e outras atividades online. (A1)	83	35.02%
Tenho ótimas condições para acompanhar aulas e outras atividades online. (A2)	8	3.38%
Não tenho sequer as condições mínimas necessárias para acompanhar aulas e outras atividades online. (A3)	78	32.91%
Sem resposta	1	0.42%
Não completo ou Não à mostra	67	28.27%

### Sumário dos campos para C14

33. Com base nas informações prestadas acima por você, como resumiria sua condição de realizar estudos online. Se possui acesso à internet e crê não possuir condições para acompanhar aulas online, exponha abaixo os motivos, incluindo as condições materiais como equipamentos adequados, ambiente e demais fatores que possam afetar tal atividade.



## Estatísticas rápidas

Questionário 328386 'Pesquisa de Adesão ao Programa de Inclusão Digital MEC/RNP - INSTITUTO DE EDUCAÇÃO, AGRICULTURA E AMBIENTE (IEAA) - CAMPUS DE HUMAITÁ'

---

### Sumário dos campos para C15

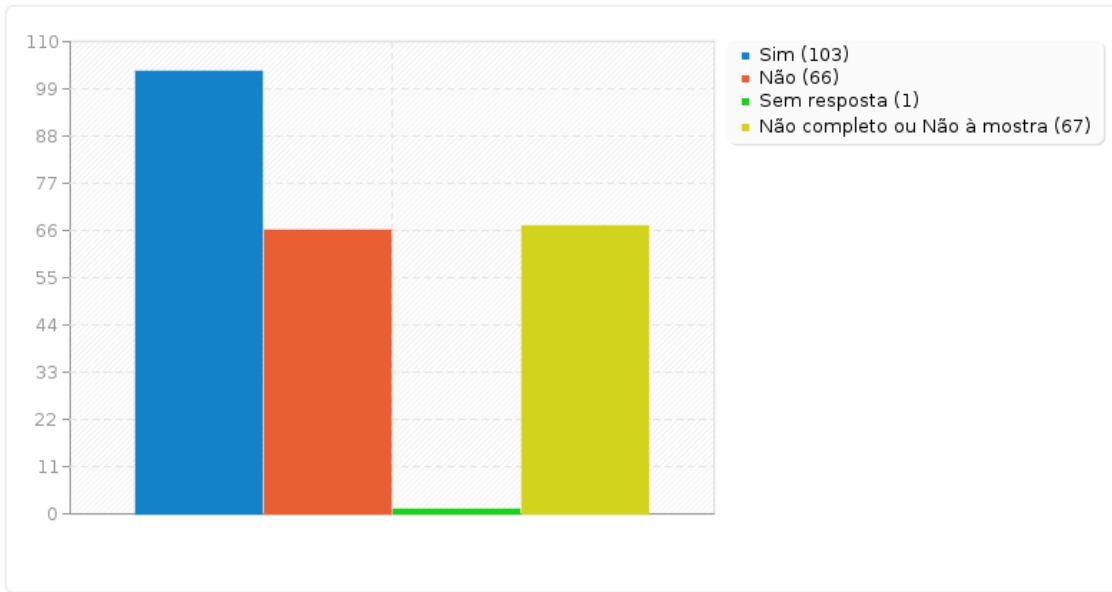
34. Os equipamentos que você possui em casa têm condições de realização de downloads de materiais, como, por exemplo: artigos, teses, livros, imagens etc.?

---

Resposta	Contagem	Porcentagem
Sim (Y)	103	43.46%
Não (N)	66	27.85%
Sem resposta	1	0.42%
Não completo ou Não à mostra	67	28.27%

### Sumário dos campos para C15

34. Os equipamentos que você possui em casa têm condições de realização de downloads de materiais, como, por exemplo: artigos, teses, livros, imagens etc.?





**Estatísticas rápidas**

Questionário 328386 'Pesquisa de Adesão ao Programa de Inclusão Digital MEC/RNP - INSTITUTO DE EDUCAÇÃO, AGRICULTURA E AMBIENTE (IEAA) - CAMPUS DE HUMAITÁ'

**Sumário dos campos para C16**

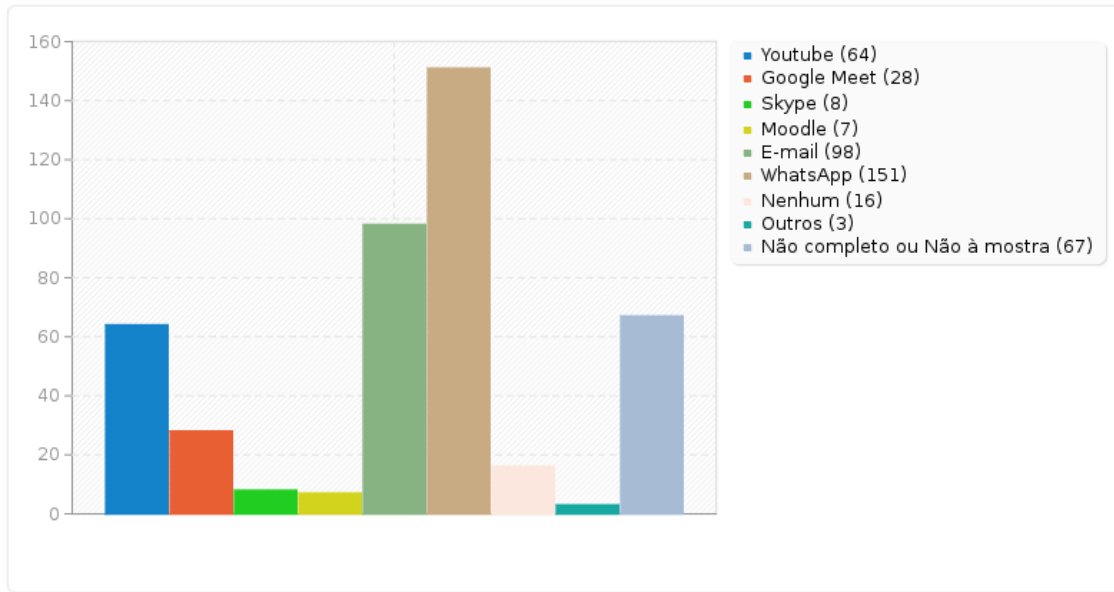
35. Quais desses recursos virtuais você utiliza ou utilizaria com facilidade? (Marque as opções que se aplicam à sua realidade).

<b>Resposta</b>	<b>Contagem</b>	<b>Porcentagem</b>
Youtube (SQ001)	64	27.00%
Google Meet (SQ002)	28	11.81%
Skype (SQ003)	8	3.38%
Moodle (SQ004)	7	2.95%
E-mail (SQ005)	98	41.35%
WhatsApp (SQ006)	151	63.71%
Nenhum (SQ007)	16	6.75%
Outros	3	1.27%
Não completo ou Não à mostra	67	28.27%

<b>ID</b>	<b>Resposta</b>
12	Google Sala de Aula
26	Twitter
104	O acesso a internet, é péssimo.

### Sumário dos campos para C16

35. Quais desses recursos virtuais você utiliza ou utilizaria com facilidade? (Marque as opções que se aplicam à sua realidade).



**Estatísticas rápidas**

Questionário 328386 'Pesquisa de Adesão ao Programa de Inclusão Digital MEC/RNP - INSTITUTO DE EDUCAÇÃO, AGRICULTURA E AMBIENTE (IEAA) - CAMPUS DE HUMAITÁ'

**Sumário dos campos para C17**

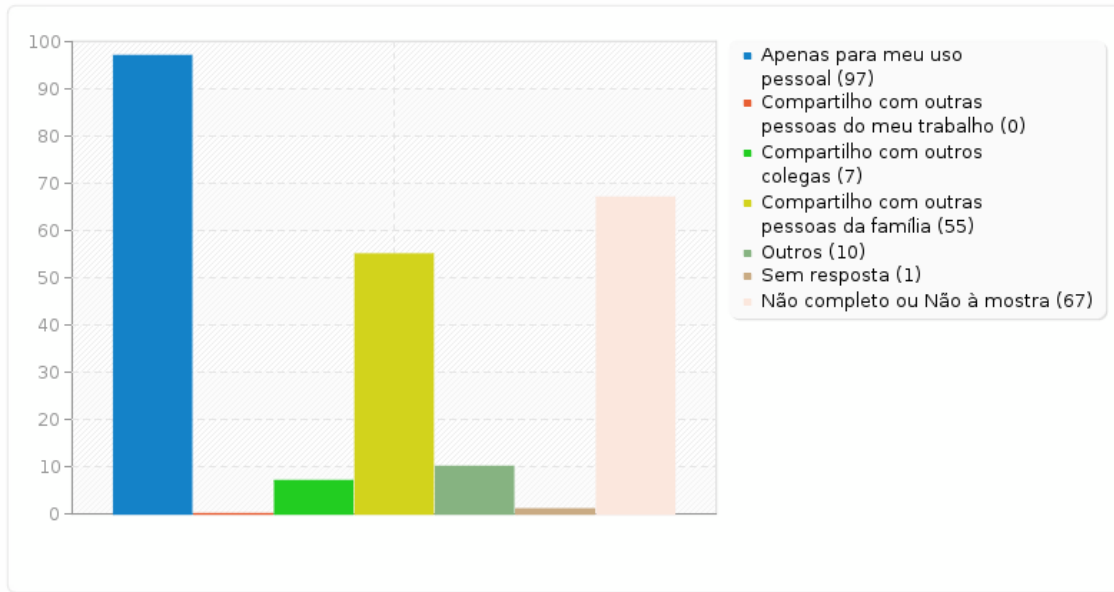
36. Os computadores ou outros equipamentos similares, no qual você tem acesso, são apenas para seu uso pessoal ou necessita compartilhá-los com outras pessoas?

<b>Resposta</b>	<b>Contagem</b>	<b>Porcentagem</b>
Apenas para meu uso pessoal (A1)	97	40.93%
Compartilho com outras pessoas do meu trabalho (A2)	0	0.00%
Compartilho com outros colegas (A3)	7	2.95%
Compartilho com outras pessoas da família (A4)	55	23.21%
Outros	10	4.22%
Sem resposta	1	0.42%
Não completo ou Não à mostra	67	28.27%

<b>ID</b>	<b>Resposta</b>
9	divido com meu vizinho que também faz aula online em outra universidade
27	Não tenho
28	Não tenho
62	não tenho computador
130	Não tenho
167	Não possuo computar, como também qualquer outro tipo de equipamento
168	Não tenho
174	Não tenho acesso
192	Não tenho computadores
197	Não tenho computador e o celular é apenas para meu uso pessoal

### Sumário dos campos para C17

36. Os computadores ou outros equipamentos similares, no qual você tem acesso, são apenas para seu uso pessoal ou necessita compartilhá-los com outras pessoas?



**Estatísticas rápidas**

Questionário 328386 'Pesquisa de Adesão ao Programa de Inclusão Digital MEC/RNP - INSTITUTO DE EDUCAÇÃO, AGRICULTURA E AMBIENTE (IEAA) - CAMPUS DE HUMAITÁ'

---

---

**Sumário dos campos para C18**

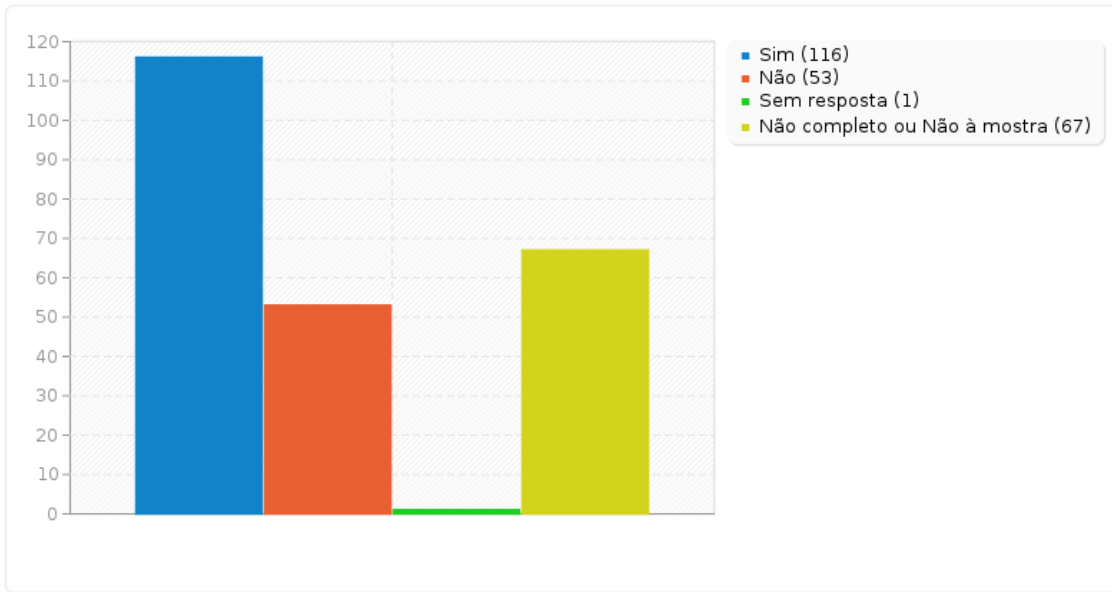
37. Você tem interesse em ter um recurso tecnológico tangível (notebook ou tablet) de uso exclusivamente seu para acesso às aulas remotas?

---

<b>Resposta</b>	<b>Contagem</b>	<b>Porcentagem</b>
Sim (Y)	116	48.95%
Não (N)	53	22.36%
Sem resposta	1	0.42%
Não completo ou Não à mostra	67	28.27%

### Sumário dos campos para C18

37. Você tem interesse em ter um recurso tecnológico tangível (notebook ou tablet) de uso exclusivamente seu para acesso às aulas remotas?



**Estatísticas rápidas**

Questionário 328386 'Pesquisa de Adesão ao Programa de Inclusão Digital MEC/RNP - INSTITUTO DE EDUCAÇÃO, AGRICULTURA E AMBIENTE (IEAA) - CAMPUS DE HUMAITÁ'

---

---

**Sumário dos campos para D01**

38. Nesta quarentena, você está desenvolvendo atividades em algum projeto de ensino, pesquisa ou extensão?

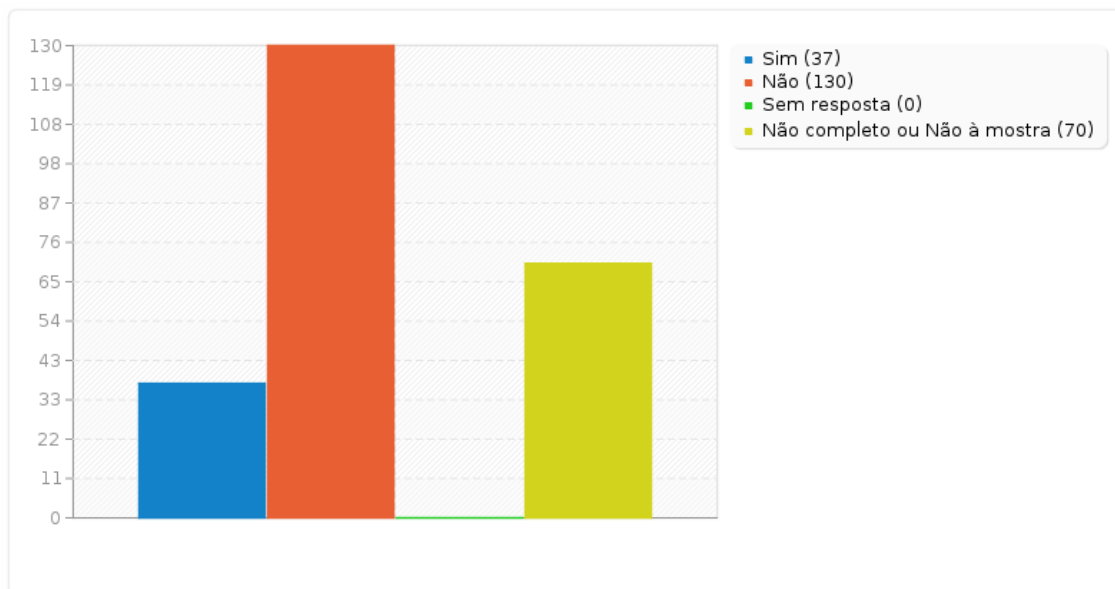
---

<b>Resposta</b>	<b>Contagem</b>	<b>Porcentagem</b>
Sim (Y)	37	15.61%
Não (N)	130	54.85%
Sem resposta	0	0.00%
Não completo ou Não à mostra	70	29.54%

### Sumário dos campos para D01

38. Nesta quarentena, você está desenvolvendo atividades em algum projeto de ensino, pesquisa ou extensão?

---





**Estatísticas rápidas**

Questionário 328386 'Pesquisa de Adesão ao Programa de Inclusão Digital MEC/RNP - INSTITUTO DE EDUCAÇÃO, AGRICULTURA E AMBIENTE (IEAA) - CAMPUS DE HUMAITÁ'

---

---

**Sumário dos campos para D02**

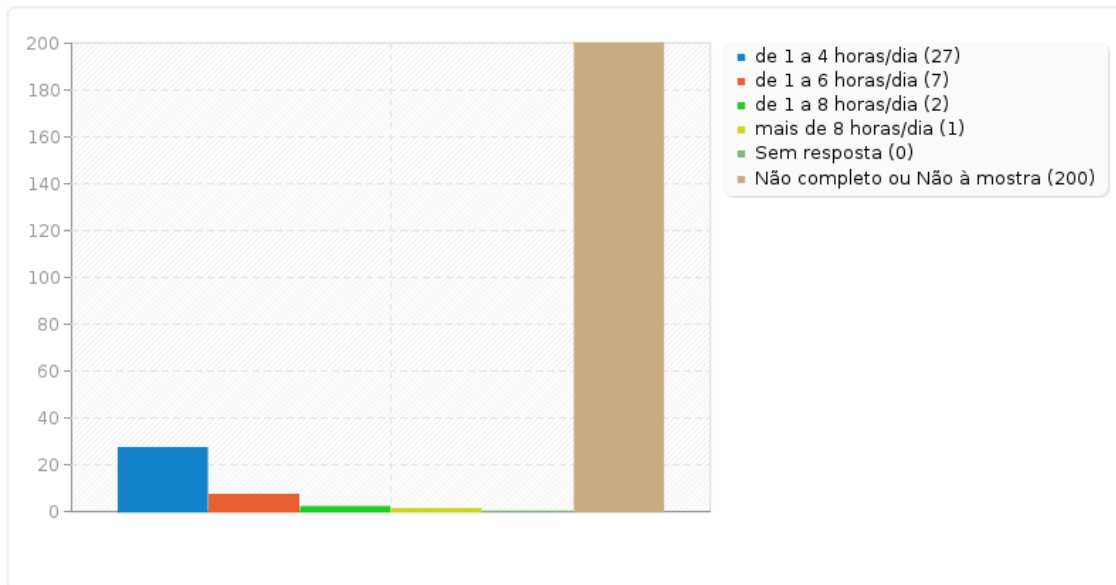
39. Se SIM, qual a quantidade TOTAL de horas estão sendo dedicadas as essas atividades?

---

<b>Resposta</b>	<b>Contagem</b>	<b>Porcentagem</b>
de 1 a 4 horas/dia (A1)	27	11.39%
de 1 a 6 horas/dia (A2)	7	2.95%
de 1 a 8 horas/dia (A3)	2	0.84%
mais de 8 horas/dia (A4)	1	0.42%
Sem resposta	0	0.00%
Não completo ou Não à mostra	200	84.39%

### Sumário dos campos para D02

39. Se SIM, qual a quantidade TOTAL de horas estão sendo dedicadas as essas atividades?



## Estatísticas rápidas

Questionário 328386 'Pesquisa de Adesão ao Programa de Inclusão Digital MEC/RNP - INSTITUTO DE EDUCAÇÃO, AGRICULTURA E AMBIENTE (IEAA) - CAMPUS DE HUMAITÁ'

---

### Sumário dos campos para D03

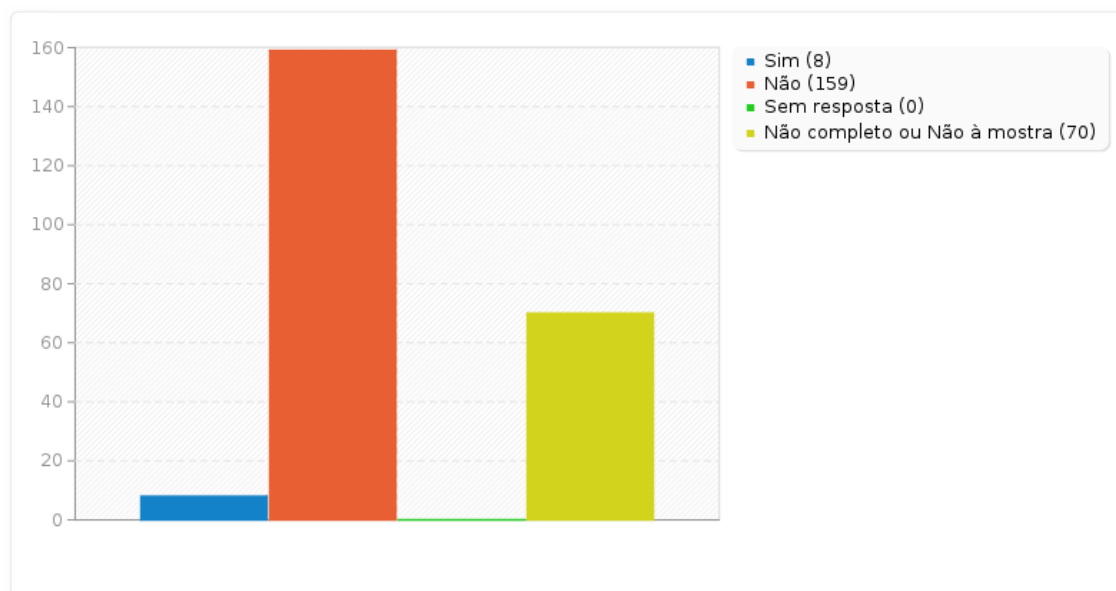
40. Nesta quarentena, você está trabalhando ou realizando estágio não obrigatório?

---

Resposta	Contagem	Porcentagem
Sim (Y)	8	3.38%
Não (N)	159	67.09%
Sem resposta	0	0.00%
Não completo ou Não à mostra	70	29.54%

## Sumário dos campos para D03

40. Nesta quarentena, você está trabalhando ou realizando estágio não obrigatório?



---

**Sumário dos campos para D04**

---

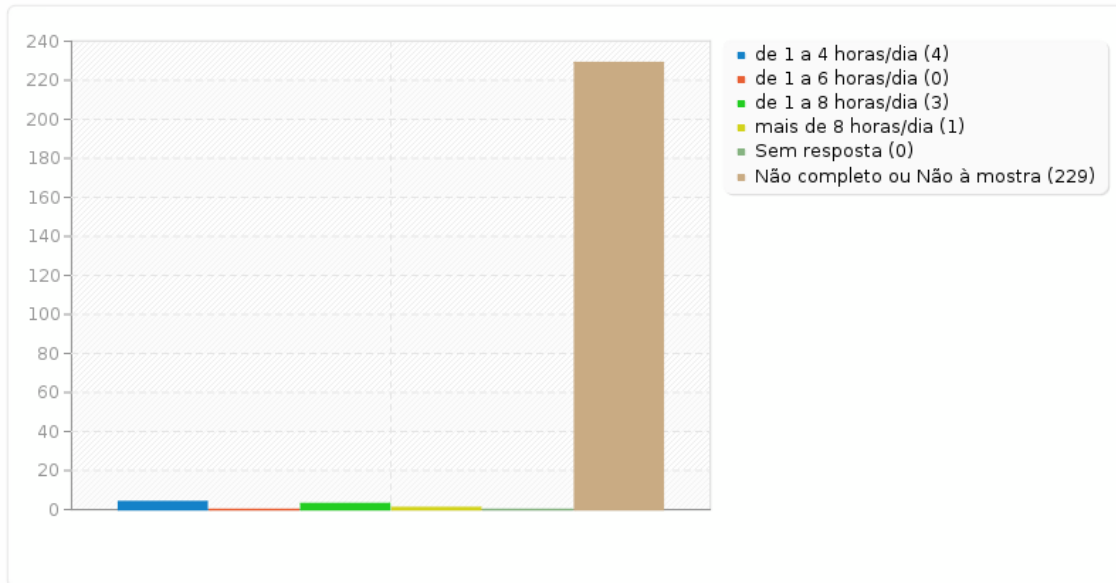
**41. Se SIM, quantas horas estão sendo dedicadas ao trabalho e/ou estágio?**

---

<b>Resposta</b>	<b>Contagem</b>	<b>Porcentagem</b>
de 1 a 4 horas/dia (A1)	4	1.69%
de 1 a 6 horas/dia (A2)	0	0.00%
de 1 a 8 horas/dia (A3)	3	1.27%
mais de 8 horas/dia (A4)	1	0.42%
Sem resposta	0	0.00%
Não completo ou Não à mostra	229	96.62%

### Sumário dos campos para D04

41. Se SIM, quantas horas estão sendo dedicadas ao trabalho e/ou estágio?



---

**Sumário dos campos para D05**

---

**42. Você estuda em que espaço da sua moradia?**

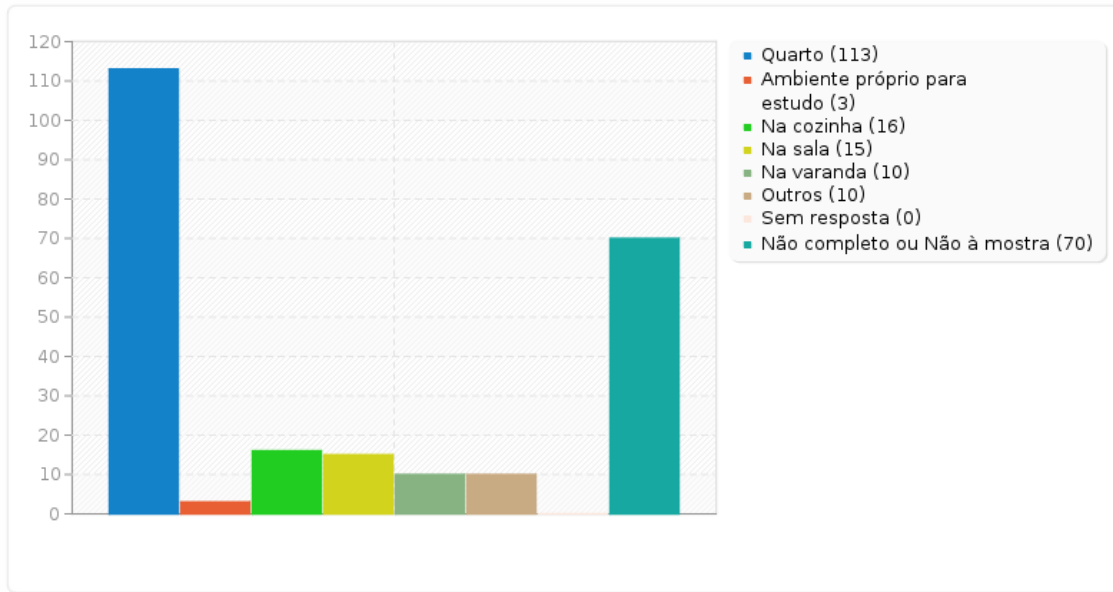
---

<b>Resposta</b>	<b>Contagem</b>	<b>Porcentagem</b>
Quarto (A1)	113	47.68%
Ambiente próprio para estudo (A2)	3	1.27%
Na cozinha (A3)	16	6.75%
Na sala (A4)	15	6.33%
Na varanda (A5)	10	4.22%
Outros	10	4.22%
Sem resposta	0	0.00%
Não completo ou Não à mostra	70	29.54%

<b>ID</b>	<b>Resposta</b>
87	Não definido
104	Em qualquer lugar que seja possível no momento
120	Não tenho espaço nem silêncio para estudar
105	Quando tem silêncio. Independentemente do lugar
121	Em qualquer lugar que tenha silêncio.
182	Onde der no momento
197	No quintal, pois não tenho espaço de estudo dentro de casa
218	Não tenho ambiente adequado
223	Em qualquer canto que esteja desocupado

## Sumário dos campos para D05

### 42. Você estuda em que espaço da sua moradia?





**Estatísticas rápidas**

Questionário 328386 'Pesquisa de Adesão ao Programa de Inclusão Digital MEC/RNP - INSTITUTO DE EDUCAÇÃO, AGRICULTURA E AMBIENTE (IEAA) - CAMPUS DE HUMAITÁ'

---

---

**Sumário dos campos para D06**

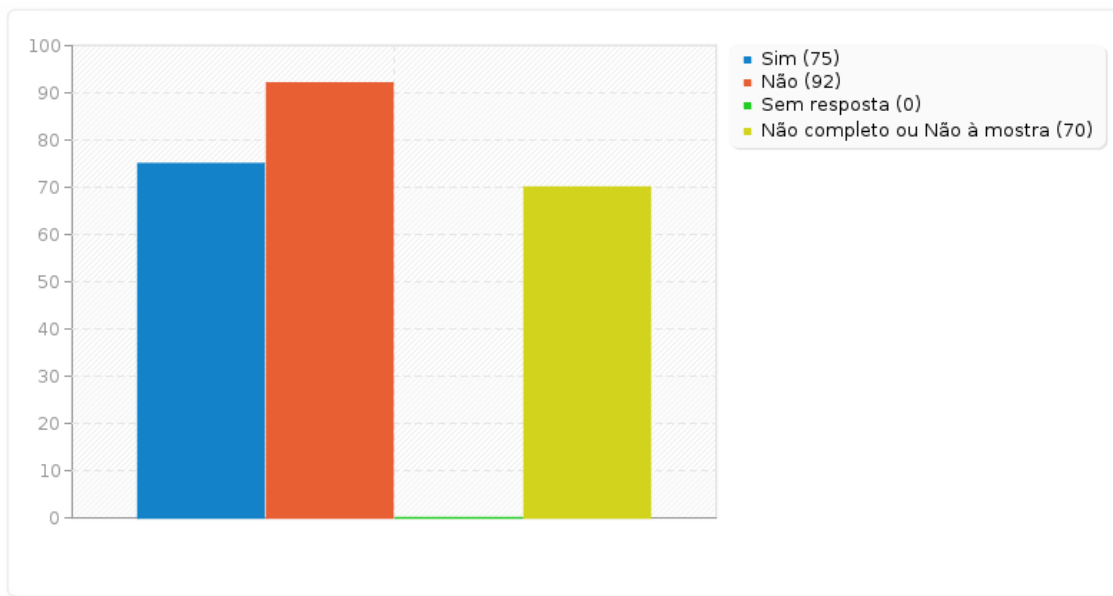
43. O ambiente que você mora, neste momento de pandemia da Covid-19, tem as condições necessárias e adequadas para que você participe de aulas online do seu curso?

---

<b>Resposta</b>	<b>Contagem</b>	<b>Porcentagem</b>
Sim (Y)	75	31.65%
Não (N)	92	38.82%
Sem resposta	0	0.00%
Não completo ou Não à mostra	70	29.54%

### Sumário dos campos para D06

43. O ambiente que você mora, neste momento de pandemia da Covid-19, tem as condições necessárias e adequadas para que você participe de aulas online do seu curso?



## Estatísticas rápidas

Questionário 328386 'Pesquisa de Adesão ao Programa de Inclusão Digital MEC/RNP - INSTITUTO DE EDUCAÇÃO, AGRICULTURA E AMBIENTE (IEAA) - CAMPUS DE HUMAITÁ'

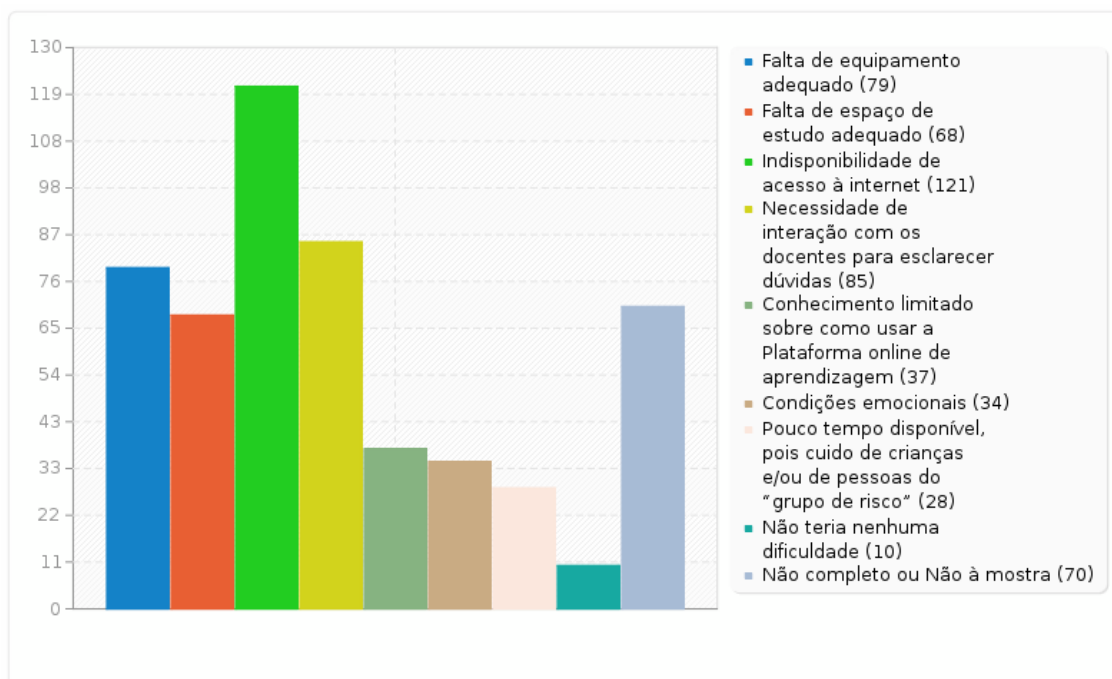
### Sumário dos campos para D07

44. Marque a(as) opção(ões) que evidencia(m) a(as) principal(is) dificuldades que você teria para participar de atividades em ambientes online, se for seu caso:

Resposta	Contagem	Porcentagem
Falta de equipamento adequado (SQ001)	79	33.33%
Falta de espaço de estudo adequado (SQ002)	68	28.69%
Indisponibilidade de acesso à internet (SQ003)	121	51.05%
Necessidade de interação com os docentes para esclarecer dúvidas (SQ004)	85	35.86%
Conhecimento limitado sobre como usar a Plataforma online de aprendizagem (SQ005)	37	15.61%
Condições emocionais (SQ006)	34	14.35%
Pouco tempo disponível, pois cuida de crianças e/ou de pessoas do "grupo de risco" (SQ007)	28	11.81%
Não teria nenhuma dificuldade (SQ008)	10	4.22%
Não completo ou Não à mostra	70	29.54%

### Sumário dos campos para D07

44. Marque a(as) opção(ões) que evidencia(m) a(as) principal(is) dificuldade(s) que você teria para participar de atividades em ambientes online, se for seu caso:



---

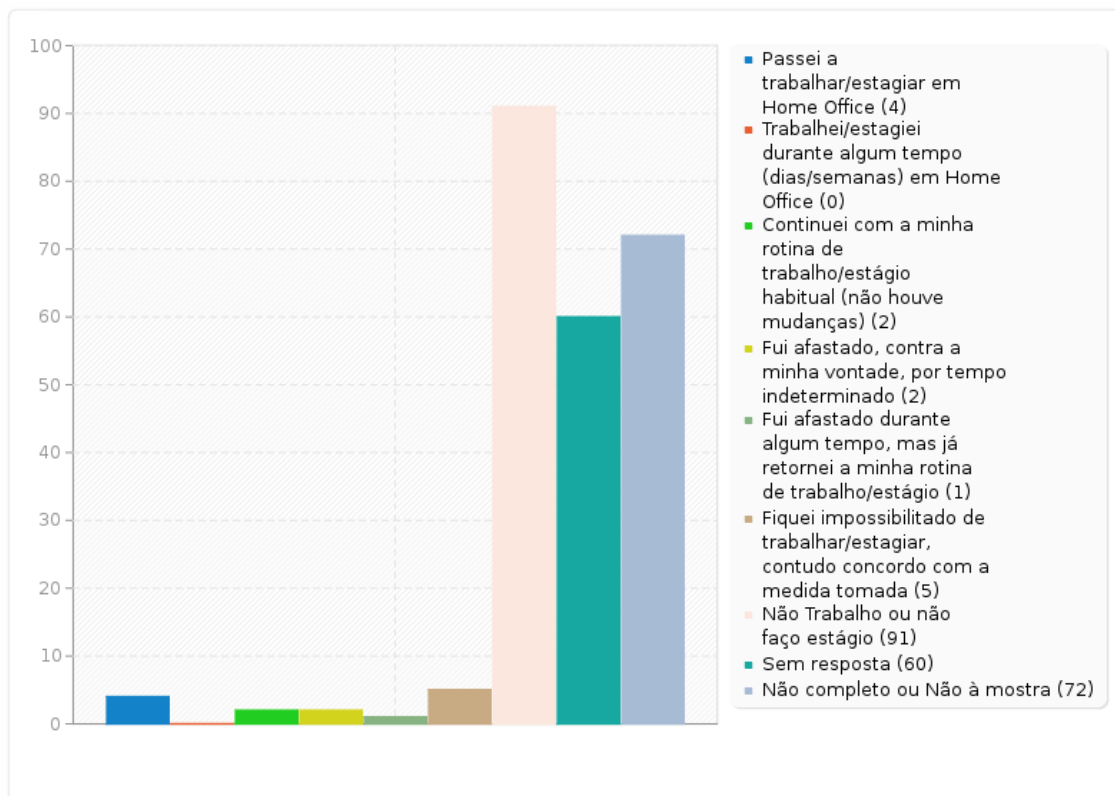
**Sumário dos campos para E01****45. Como ficou sua rotina de trabalho ou estágio após implantação das medidas de isolamento social relacionadas à pandemia da COVID-19?**

---

<b>Resposta</b>	<b>Contagem</b>	<b>Porcentagem</b>
Passei a trabalhar/estagiar em Home Office (A1)	4	1.69%
Trabalhei/estagiei durante algum tempo (dias/semanas) em Home Office (A2)	0	0.00%
Continuei com a minha rotina de trabalho/estágio habitual (não houve mudanças) (A3)	2	0.84%
Fui afastado, contra a minha vontade, por tempo indeterminado (A4)	2	0.84%
Fui afastado durante algum tempo, mas já retornei a minha rotina de trabalho/estágio (A5)	1	0.42%
Fiquei impossibilitado de trabalhar/estagiar, contudo concordo com a medida tomada (A6)	5	2.11%
Não Trabalho ou não faço estágio (A7)	91	38.40%
Sem resposta	60	25.32%
Não completo ou Não à mostra	72	30.38%

### Sumário dos campos para E01

45. Como ficou sua rotina de trabalho ou estágio após implantação das medidas de isolamento social relacionadas à pandemia da COVID-19?



## Estatísticas rápidas

Questionário 328386 'Pesquisa de Adesão ao Programa de Inclusão Digital MEC/RNP - INSTITUTO DE EDUCAÇÃO, AGRICULTURA E AMBIENTE (IEAA) - CAMPUS DE HUMAITÁ'

---

### Sumário dos campos para E02

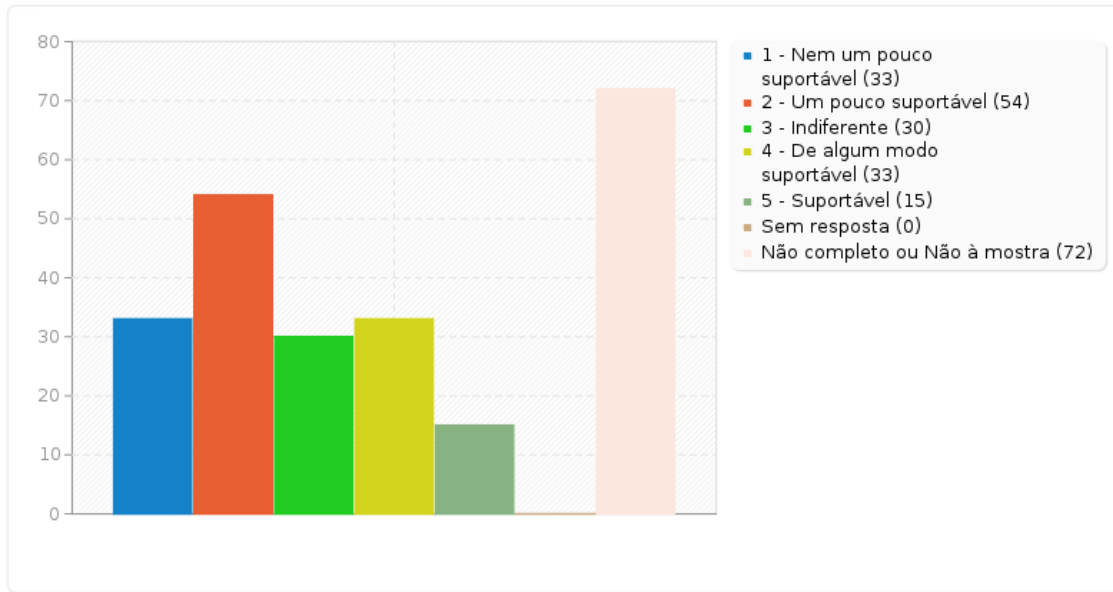
46. Em uma escala de 1 a 5, em que 1 equivale a Nem um pouco e 5 a Suportável, qual o nível de estresse que o isolamento social está causando à sua saúde e bem estar?

---

Resposta	Contagem	Porcentagem
1 - Nem um pouco suportável (A1)	33	13.92%
2 - Um pouco suportável (A2)	54	22.78%
3 - Indiferente (A3)	30	12.66%
4 - De algum modo suportável (A4)	33	13.92%
5 - Suportável (A5)	15	6.33%
Sem resposta	0	0.00%
Não completo ou Não à mostra	72	30.38%

### Sumário dos campos para E02

46. Em uma escala de 1 a 5, em que 1 equivale a Nem um pouco e 5 a Suportável, qual o nível de estresse que o isolamento social está causando à sua saúde e bem estar?





## Estatísticas rápidas

Questionário 328386 'Pesquisa de Adesão ao Programa de Inclusão Digital MEC/RNP - INSTITUTO DE EDUCAÇÃO, AGRICULTURA E AMBIENTE (IEAA) - CAMPUS DE HUMAITÁ'

---

### Sumário dos campos para E03

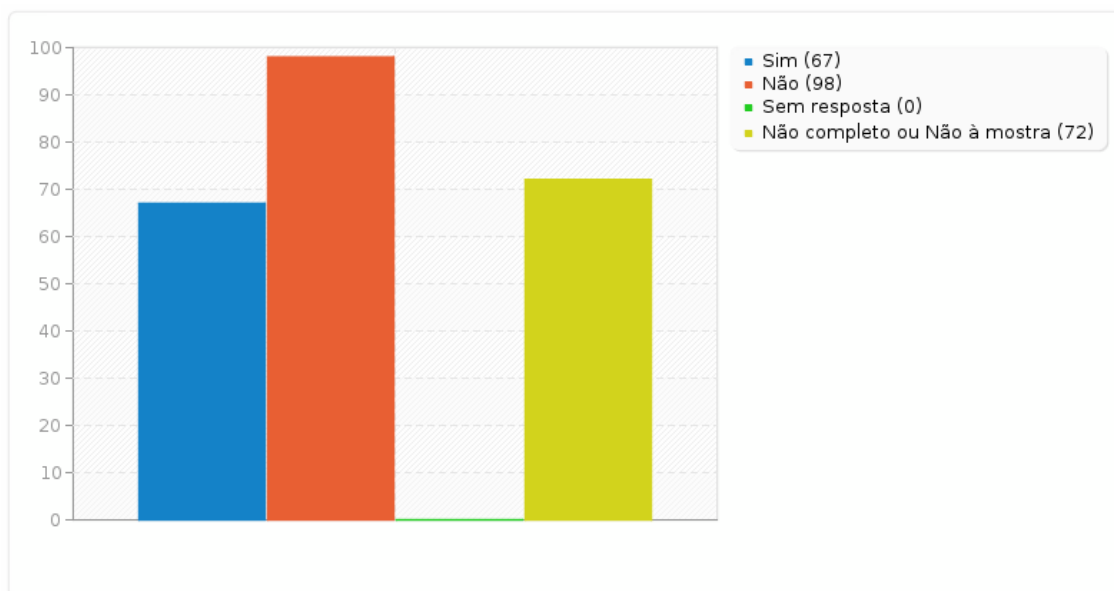
47. Você convive com algum familiar que apresenta ou apresentou os sintomas da Covid-19?

---

Resposta	Contagem	Porcentagem
Sim (Y)	67	28.27%
Não (N)	98	41.35%
Sem resposta	0	0.00%
Não completo ou Não à mostra	72	30.38%

### Sumário dos campos para E03

47. Você convive com algum familiar que apresenta ou apresentou os sintomas da Covid-19?



## Estatísticas rápidas

Questionário 328386 'Pesquisa de Adesão ao Programa de Inclusão Digital MEC/RNP - INSTITUTO DE EDUCAÇÃO, AGRICULTURA E AMBIENTE (IEAA) - CAMPUS DE HUMAITÁ'

---

### Sumário dos campos para E04

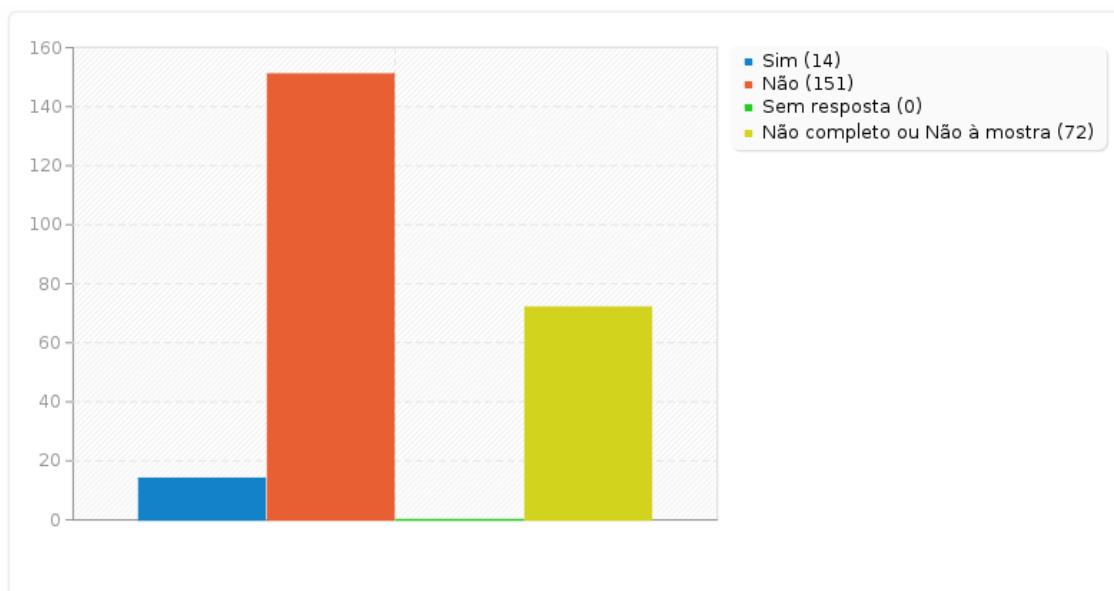
#### 48. Você já teve Covid-19 diagnosticada por médico?

---

Resposta	Contagem	Porcentagem
Sim (Y)	14	5.91%
Não (N)	151	63.71%
Sem resposta	0	0.00%
Não completo ou Não à mostra	72	30.38%

## Sumário dos campos para E04

### 48. Você já teve Covid-19 diagnosticada por médico?



**Estatísticas rápidas**

Questionário 328386 'Pesquisa de Adesão ao Programa de Inclusão Digital MEC/RNP - INSTITUTO DE EDUCAÇÃO, AGRICULTURA E AMBIENTE (IEAA) - CAMPUS DE HUMAITÁ'

---

**Sumário dos campos para E05**

49. Você tem algum fator de risco/comorbidade para a Covid-19 (diabetes, cardiopatia, doença autoimune etc.)? Qual(is)?

---

<b>Resposta</b>	<b>Contagem</b>	<b>Porcentagem</b>
Diabetes (SQ001)	3	1.27%
Cardiopatia (SQ002)	6	2.53%
Doença autoimune (SQ003)	8	3.38%
Não tenho nenhum fator de risco/comorbidade (SQ004)	148	62.45%
Não completo ou Não à mostra	72	30.38%

### Sumário dos campos para E05

49. Você tem algum fator de risco/comorbidade para a Covid-19 (diabetes, cardiopatia, doença autoimune etc.)? Qual(is)?

