



### Acesso ecampus

CPF:

Senha:

[Solicitar nova senha](#) | [Meu primeiro acesso](#)

Bem-vindo(a) [nome] | Sessão iniciada [tempo]



- 📌 Módulo Aluno
- Home
- Serviços
- Declarações
- Consultas e Relatórios
- Aproveitamento de Estudos
- Sinetram

### Bem-Vindo



- Comunicado Sistema de Bibliotecas da UFAM **Novo**
- COA avisa sobre documentos perdidos **Novo**
- 3ª Solicitação de Matrícula prorrogada até sexta-feira, 6/3 **Novo**
- Solicitação de Aproveitamento de Estudos deve ser feita até o dia 15 de março.
- Sinetram faz cadastramento e recadastramento até 28 de fevereiro
- Proeg informa sobre solicitação de assinatura em Declaração
- Proeg notifica alunos acerca de Processo de Jubilação
- Proeg prorroga período para contagem de crédito e solicitação de trancamento
- TRANCAMENTO DE CURSO 2020/1



Perfil

Bem-vindo(a),  
Sessão iniciada



Módulo Aluno

Home

Serviços

- Atualização de Cadastro
- Avaliação dos Docentes
- Confirmação de Prática de Campo
- Ciência do Plano de Ensino
- Assistência Estudantil
- RAA Mensal

Declarções

Consultas e Relatórios

Aproveitamento de Estudos

Sinetram

Bem-Vindo



- Comunicado Sistema de Bibliotecas da UFAM **Novo**
- COA avisa sobre documentos perdidos **Novo**
- 3ª Solicitação de Matrícula prorrogada até sexta-feira, 6/3 **Novo**
- Solicitação de Aproveitamento de Estudos deve ser feita até o dia 15 de março.
- Sinetram faz cadastramento e recadastramento até 28 de fevereiro
- Proeg informa sobre solicitação de assinatura em Declaração
- Proeg notifica alunos acerca de Processo de Jubilação
- Proeg prorroga período para contagem de crédito e solicitação de trancamento
- TRANCAMENTO DE CURSO 2020/1




Perfil  ▼


Bem-vindo(a),  Sessão iniciada





- 📌 Módulo Aluno
- Home
- Serviços
- Declarações
- Consultas e Relatórios
- Aproveitamento de Estudos
- Sinetram


### Assistência Estudantil

Meu Perfil 

Editais Abertos 

Minhas Inscrições / Acompanhamento 

Recursos 

Relatório de Atividades 





Bem-vindo(a), [ ]  
Sessão iniciada



📌 Módulo Aluno

🏠 Home

📄 Serviços

Atualização de Cadastro

Avaliação dos Docentes

Confirmação de Prática de Campo

Ciência do Plano de Ensino

Assistência Estudantil

RAA Mensal

📄 Declarações

📄 Consultas e Relatórios

📄 Aproveitamento de Estudos

📄 Sinetram

### Assistência Estudantil

#### Solicitação de Auxílios

Esses auxílios são oferecidos aos discentes devidamente matriculados em disciplinas dos cursos de graduação presencial da UFAM/Manaus, que se encontrem em situação de vulnerabilidade socioeconômica, além de outros critérios específicos estabelecidos em edital.

#### Instruções para a solicitação

1. Para iniciar, você deve selecionar todos os auxílios que deseja concorrer.
2. Em cada etapa e, antes de finalizar a sua solicitação, verifique se as informações fornecidas estão corretas.
3. Preencha todas as informações necessárias, verifique a obrigatoriedade dos campos e os documentos para anexar, caso necessário.
4. Ao clicar em Avançar as informações serão salvas automaticamente e, o processo de inscrição pode ser retomado a qualquer momento desde que a inscrição não seja finalizada!
5. Qualquer dúvida referente aos documentos necessários ou requisitos para solicitação do(s) auxílio(s), consulte o edital correspondente clicando **aqui**.

#### Passos Necessários

PASSO 1	PASSO 2	PASSO 3	PASSO 4	PASSO 5	PASSO 6
Identificação do Candidato	Informações sobre a vida escolar	Informações Familiares	Dados Socioeconômicos do Candidato	Situação Socioeconômica Familiar	Upload de Documentos

Selecione o tipo de auxilio e a modalidade de participação				
#	EDITAL	TIPO DE AUXÍLIO	REGIME DE CONCORRÊNCIA	MODALIDADE
<input type="checkbox"/>	008/2020	AUXÍLIO MORADIA	Selecione uma opção ▼	Selecione uma opção ▼
<input type="checkbox"/>	007/2020	AUXÍLIO ACADEMICO	Selecione uma opção ▼	Selecione uma opção ▼
<input type="checkbox"/>	009/2020	AUXÍLIO MATDAC	Selecione uma opção ▼	Selecione uma opção ▼
<input type="checkbox"/>	010/2020	AUXÍLIO CRECHE	Selecione uma opção ▼	Selecione uma opção ▼
<input type="checkbox"/>	011/2020	AUXÍLIO INCLUSÃO DIGITAL	Selecione uma opção ▼	Selecione uma opção ▼

\* Campos Obrigatórios

[Voltar](#) [Iniciar Inscrição](#)

- 📌 Módulo Aluno
- 🏠 Home
- 🔗 Serviços
- 📄 Declarações
- 📄 Consultas e Relatórios
- 📄 Aproveitamento de Estudos
- 📄 Sinetram

## Assistência Estudantil

📌 A inscrição foi iniciada com sucesso.

PASSO 1	PASSO 2	PASSO 3	PASSO 4	PASSO 5	PASSO 6
Identificação do Candidato	Informações sobre a vida escolar	Informações Familiares	Dados Socioeconômicos do Candidato	Situação Socioeconômica Familiar	Documentos do Auxílio

### PASSO 1: IDENTIFICAÇÃO DO CANDIDATO

Nome: [REDACTED]  
Nome social (Resolução CONSUNI 008/2015): [REDACTED]  
Sexo: Feminino      Idade: 39      Raça / Cor / Etnia: Parda  
Data de Nascimento: 11/10/1980      Naturalidade: MANAUS-AM      RG: [REDACTED]      CPF: [REDACTED]  
Curso: [REDACTED]      Nº de Matrícula: [REDACTED]      Forma de Ingresso: SISU - PPI2 (Esc. Pub., Indepe de Renda)      Período: 1      Coeficiente:  
Email: adri.jeds@gmail.com      Estado Civil: SOLTEIRO(A)      Orientação Sexual: heterossexual ▼

**ENDEREÇO DE ORIGEM DO DISCENTE:**  
Rua: RUA DOUTOR EDSON MELO      Nº: 87      Bairro: PETROPOLIS  
Telefone: (92)98844-8424      Ponto de Referência: APARTAMENTO 07

**ENDEREÇO ATUAL DO DISCENTE:**  
Rua: [REDACTED]      Nº: [REDACTED]      Bairro: [REDACTED]  
Telefone: [REDACTED]      Ponto de Referência: [REDACTED]

### INFORMAÇÕES ADICIONAIS

Você tem filhos?\*     Sim  Não    Em caso afirmativo, quantos? [REDACTED]  
Tem outros dependentes? \*     Sim  Não    Em caso afirmativo, quantos? [REDACTED]  
Possui:     Transtorno global     Superdotação     Deficiência    Qual? [REDACTED]

\* Campos Obrigatórios

[Voltar](#)    [Avançar](#)



Perfil [ ]



Bem-vindo(a), Sessão iniciada



- Módulo Aluno
- Home
- Serviços
- Declarações
- Consultas e Relatórios
- Aproveitamento de Estudos
- Sinetram

### Assistência Estudantil

PASSO 1	PASSO 2	PASSO 3	PASSO 4	PASSO 5	PASSO 6
Identificação do Candidato	<b>Informações sobre a vida escolar</b>	Informações Familiares	Dados Socioeconômicos do Candidato	Situação Socioeconômica Familiar	Documentos do Auxílio

#### PASSO 2: INFORMAÇÕES SOBRE A VIDA ESCOLAR

Já cursou outra Universidade?  Sim  Não

Escola do Ensino Médio  Pública  Privada

\* Campos Obrigatórios

[Voltar](#) [Avançar](#)



Bem-vindo(a), [nome]  
Sessão iniciada



- 📌 Módulo Aluno**
- ▶ Home
- ▶ Serviços
- ▶ Declarações
- ▶ Consultas e Relatórios
- ▶ Aproveitamento de Estudos
- ▶ Sinetram

### Assistência Estudantil

PASSO 1	PASSO 2	PASSO 3	PASSO 4	PASSO 5	PASSO 6
Identificação do Candidato	Informações sobre a vida escolar	<b>Informações Familiares</b>	Dados Socioeconômicos do Candidato	Situação Socioeconômica Familiar	Documentos do Auxílio

#### PASSO 3: INFORMAÇÕES FAMILIARES

**Nome do Pai (ou pessoa que exerce essa função):**

**Endereço (pai):**  **Celular:**

**Nome da Mãe (ou pessoa que exerce essa função) \*:**

**Endereço (mãe) \*:**  **Celular: \*:**

**Nome do(a) Cônjuge e/ou companheiro(a):**

**ESPAÇO RESERVADO PARA O (A) ALUNO (A) JUSTIFICAR A NECESSIDADE DE ASSISTÊNCIA ESTUDANTIL \***

\* Campos Obrigatórios

[Voltar](#) [Avançar](#)





Bem-vindo(a), Sessão iniciada



- 📌 Módulo Aluno
- Home
- Serviços
- Declarações
- Consultas e Relatórios
- Aproveitamento de Estudos
- Sinetram

### Assistência Estudantil

<b>PASSO 1</b>	<b>PASSO 2</b>	<b>PASSO 3</b>	<b>PASSO 4</b>	<b>PASSO 5</b>	<b>PASSO 6</b>
Identificação do Candidato	Informações sobre a vida escolar	Informações Familiares	<b>Dados Socioeconômicos do Candidato</b>	Situação Socioeconômica Familiar	Documentos do Auxílio

#### PASSO 4: DADOS SOCIOECONÔMICOS DO CANDIDATO

Qual a situação atual da moradia? \*  Alugado  Cedido ou favor  Própria  Imóvel Financiado  Outros

Possui vínculo empregatício? \*  Sim  Não

Faz atividade acadêmica remunerada na Ufam ou em outras Instituições (PIBIC, Monitoria, Estágio, etc...)? \*  Sim  Não

Possui vínculo com algum benefício e/ou serviços da Assistência Estudantil? \*  Sim  Não

#### DESPESAS MENSAIS DO ALUNO, caso seja independente financeiro, ou da FAMILIA, caso dependa financeiramente da mesma.

DESPESAS	ESPECIFICAÇÃO	VALOR
Moradia (aluguel, energia, água, etc...)	<input type="text"/>	<input type="text" value="400.00"/>
Saúde (gastos com medicação contínua, plano de saúde, etc...)	<input type="text"/>	<input type="text" value="0.00"/>
Alimentação	<input type="text"/>	<input type="text" value="1000.00"/>
Educação (Livros, cópias, mensalidade de escola, cursos, etc...)	<input type="text"/>	<input type="text" value="100.00"/>
Transporte	<input type="text"/>	<input type="text" value="500.00"/>
Outros	<input type="text"/>	<input type="text" value="0.00"/>
Total de Despesas:		<input type="text" value="2000.00"/>

#### INFORMAÇÕES FAMILIARES

1. Quantas pessoas, incluindo você, vivem de renda da família? \*

Transporte	<input type="text"/>	500.00
Outros	<input type="text"/>	0.00
Total de Despesas:		2000.00

### INFORMAÇÕES FAMILIARES

1. Quantas pessoas, incluindo você, vivem de renda da família?\*

2. Caso a sua família seja atendida por um ou mais programas de transferências de renda, assinale abaixo:

- Programa Bolsa Família
- BPC - Benefício de Prestação Continuada
- PET - Programa de Erradicação do Trabalho Infantil
- Outros, Especifique:
- Não se aplica

3. SITUAÇÕES NO NÚCLEO FAMILIAR (Marque se ocorrer algum(ns) desse(s) caso(s))

- Alcoolismo
- Drogadição
- Doenças Crônicas
- Deficiência
- Prisão
- Violências
- Outros, Especifique:
- Não se aplica

\* Campos Obrigatórios

[Voltar](#) [Avançar](#)

Bem-vindo(a), [nome]
Sessão iniciada em 26/07/2020 às 17:50.



- Módulo Aluno
- Home
- Serviços
- Declarações
- Consultas e Relatórios
- Aproveitamento de Estudos
- Sinetram

### Assistência Estudantil

PASSO 1	PASSO 2	PASSO 3	PASSO 4	PASSO 5	PASSO 6
Identificação do Candidato	Informações sobre a vida escolar	Informações Familiares	Dados Socioeconômicos do Candidato	<b>Situação Socioeconômica Familiar</b>	Documentos do Auxílio

#### Observações:

- Incluir TODOS os membros da família. Caso algum membro familiar não possua renda, colocar "0,00"
- Caso a criança para a qual deseja concorrer o Auxílio Creche esteja sob sua guarda, você deverá relacioná-la como **filho(a)** no campo de parentesco

#### PASSO 5: SITUAÇÃO SOCIOECONÔMICA FAMILIAR

CPF: *	Nome: *	Parentesco: *
000.000.000-00	CANDIDATO SOUZA	CANDIDATO
Data de Nascimento: *	Idade: *	
28/07/1983	36 anos 8 meses	
Estado Civil *	Cidade onde reside *	
Solteiro(a)	Manaus	
É pessoa com deficiência: *	Escolaridade: *	Ocupação: *
Não	Superior Incompleto	ESTUDANTE
Renda Bruta Mês 1 (R\$): *	Renda Bruta Mês 2 (R\$): *	Média da Renda (R\$): *
0.00	0.00	0.00

GRUPO A QUE PERTENCE (Selecione um ou mais grupos a que o Componente Familiar se encaixa)

- GRUPO 1: Trabalhadores Assalariados (celetistas, servidores públicos civis e militares)
- GRUPO 2: Autônomos, Profissionais liberais, Trabalhador Informal, Prestador de Serviço ou Trabalhador Eventual
- GRUPO 3: Em Situação de Desemprego
- GRUPO 4: Trabalhador Rural; Pescador; Pecuarista; Parceiro Rural; Arrendatário Rural e Sítiante
- GRUPO 5: Aposentados, Pensionista, Beneficiários de Auxílios Previdenciários (Regime Geral e Próprios)
- GRUPO 6: Proprietário de empresas ou micro-empresa.
- GRUPO 7: Estágio Remunerado, Bolsista, Menor Aprendiz e Similares
- GRUPO 8: Beneficiários da Assistência Social na modalidade de Benefício de Prestação Continuada (BPC)
- GRUPO 9: Beneficiários da Assistência Social na modalidade Bolsa família e outros programas de transferência de renda
- GRUPO 10: Pensão alimentícia; Auxílio financeiro de Terceiros; Aluguel ou arrendamento de bens móveis e imóveis
- GRUPO 11: Menores de 14 anos

[Adicionar Componente](#)

\* Campos Obrigatórios

Bem-vindo(a) [nome] Sessão iniciada [tempo]



- Módulo Aluno**
- Home
- Serviços
- Declarações
- Consultas e Relatórios
- Aproveitamento de Estudos
- Sinetram

### Assistência Estudantil

<b>PASSO 1</b>	<b>PASSO 2</b>	<b>PASSO 3</b>	<b>PASSO 4</b>	<b>PASSO 5</b>	<b>PASSO 6</b>
Identificação do Candidato	Informações sobre a vida escolar	Informações Familiares	Dados Socioeconômicos do Candidato	<b>Situação Socioeconômica Familiar</b>	Documentos do Auxílio

- Observações:**
- Incluir TODOS os membros da família. Caso algum membro familiar não possua renda, colocar "0,00"
  - Caso a criança para a qual deseja concorrer o Auxílio Creche esteja sob sua guarda, você deverá relacioná-la como **filho(a)** no campo de parentesco

**PASSO 5: SITUAÇÃO SOCIOECONÔMICA FAMILIAR**

CPF: *	Nome: *	Parentesco: *
111.111.111-11	PAI DO CANDIDATO	PAI
Data de Nascimento: *	Idade: *	
07/08/1954	65 anos 7 meses	
Estado Civil *	Cidade onde reside *	
Casado(a)	Manaus	
É pessoa com deficiência: *	Escolaridade: *	Ocupação: *
Não	Médio Completo	AUTONOMO
Renda Bruta Mês 1 (R\$): *	Renda Bruta Mês 2 (R\$): *	Média da Renda (R\$): *
2000.00	1500.00	1750.00

GRUPO A QUE PERTENCE (Selecione um ou mais grupos a que o Componente Familiar se encaixa)

- GRUPO 1: Trabalhadores Assalariados (celetistas, servidores públicos civis e militares)
- GRUPO 2: Autônomos, Profissionais liberais, Trabalhador Informal, Prestador de Serviço ou Trabalhador Eventual
- GRUPO 3: Em Situação de Desemprego
- GRUPO 4: Trabalhador Rural; Pescador; Pecuárista; Parceiro Rural; Arrendatário Rural e Sítiante
- GRUPO 5: Aposentados, Pensionista, Beneficiários de Auxílios Previdenciários (Regime Geral e Próprios)
- GRUPO 6: Proprietário de empresas ou micro-empresa.
- GRUPO 7: Estágio Remunerado, Bolsista, Menor Aprendiz e Similares
- GRUPO 8: Beneficiários da Assistência Social na modalidade de Benefício de Prestação Continuada (BPC)
- GRUPO 9: Beneficiários da Assistência Social na modalidade Bolsa família e outros programas de transferência de renda
- GRUPO 10: Pensão alimentícia; Auxílio financeiro de Terceiros; Aluguel ou arrendamento de bens móveis e imóveis
- GRUPO 11: Menores de 14 anos

[Adicionar Componente](#)

\* Campos Obrigatórios

CPF	Nome	Idade	Parentesco	Estado Civil	Cidade	RCP	Escolaridade	Ocupação	Renda Bruta Mês 1	Renda Bruta Mês 2	Média da Renda	Grupos	Editar	Excluir
-----	------	-------	------------	--------------	--------	-----	--------------	----------	-------------------	-------------------	----------------	--------	--------	---------

- ▶ Declarações
- ▶ Consultas e Relatórios
- ▶ Aproveitamento de Estudos
- ▶ Sinetram

**Observações:**

- Incluir TODOS os membros da família. Caso algum membro familiar não possua renda, colocar "0,00"
- Caso a criança para a qual deseja concorrer o Auxílio Creche esteja sob sua guarda, você deverá relacioná-la como **filho(a)** no campo de parentesco

**PASSO 5: SITUAÇÃO SOCIOECONÔMICA FAMILIAR**

CPF: * <input type="text" value="222.222.222-22"/>	Nome: * <input type="text" value="MÃE DO CANDIDATO"/>	Parentesco: * <input type="text" value="MAE"/>
Data de Nascimento: * <input type="text" value="30/01/1951"/>	Idade: * <input type="text" value="69"/> anos <input type="text" value="2"/> meses	
Estado Civil * <input type="text" value="Casado(a)"/>	Cidade onde reside * <input type="text" value="Manaus"/>	
É pessoa com deficiência: * <input type="text" value="Não"/>	Escolaridade: * <input type="text" value="Médio Completo"/>	Ocupação: * <input type="text" value="INDUSTRIÁRIA"/>
Renda Bruta Mês 1 (R\$): * <input type="text" value="2500.00"/>	Renda Bruta Mês 2 (R\$): * <input type="text" value="1800.00"/>	Média da Renda (R\$): * <input type="text" value="2150.00"/>

- GRUPO A QUE PERTENCE (Selecione um ou mais grupos a que o Componente Familiar se encaixa)
- GRUPO 1: Trabalhadores Assalariados (celetistas, servidores públicos civis e militares)
  - GRUPO 2: Autônomos, Profissionais liberais, Trabalhador Informal, Prestador de Serviço ou Trabalhador Eventual
  - GRUPO 3: Em Situação de Desemprego
  - GRUPO 4: Trabalhador Rural; Pescador; Pecuarista; Parceiro Rural; Arrendatário Rural e Sítiante
  - GRUPO 5: Aposentados, Pensionista, Beneficiários de Auxílios Previdenciários (Regime Geral e Próprios)
  - GRUPO 6: Proprietário de empresas ou micro-empresa.
  - GRUPO 7: Estágio Remunerado, Bolsista, Menor Aprendiz e Similares
  - GRUPO 8: Beneficiários da Assistência Social na modalidade de Benefício de Prestação Continuada (BPC)
  - GRUPO 9: Beneficiários da Assistência Social na modalidade Bolsa família e outros programas de transferência de renda
  - GRUPO 10: Pensão alimentícia; Auxílio financeiro de Terceiros; Aluguel ou arrendamento de bens móveis e imóveis
  - GRUPO 11: Menores de 14 anos

[Adicionar Componente](#)

\* Campos Obrigatórios

CPF	Nome	Idade	Parentesco	Estado Civil	Cidade	PCD?	Escolaridade	Ocupação	Renda Bruta Mês 1	Renda Bruta Mês 2	Média das Rendas	Grupos	Editar	Excluir
000.000.000-00	CANDIDATO SOUZA	36	CANDIDATO	Solteiro(a)	MANAUS	Nao	SUR. INCOMPLETO	ESTUDANTE	0.00	0.00	0.00	3		
111.111.111-11	PAI DO CANDIDATO	65	PAI	Casado(a)	MANAUS	Nao	MEDIO COMPLETO	AUTONOMO	2000.00	1500.00	1750.00	2		

TOTAL:

anos  meses

Estado Civil \*  Cidade onde reside \*

É pessoa com deficiência: \*  Escolaridade: \*  Ocupação: \*

Renda Bruta Mês 1 (R\$): \*  Renda Bruta Mês 2 (R\$): \*  Média da Renda (R\$): \*

GRUPO A QUE PERTENCE (Selecione um ou mais grupos a que o Componente Familiar se encaixa)

- GRUPO 1: Trabalhadores Assalariados (celetistas, servidores públicos civis e militares)
- GRUPO 2: Autônomos, Profissionais liberais, Trabalhador Informal, Prestador de Serviço ou Trabalhador Eventual
- GRUPO 3: Em Situação de Desemprego
- GRUPO 4: Trabalhador Rural; Pescador; Pecuarista; Parceiro Rural; Arrendatário Rural e Sítiante
- GRUPO 5: Aposentados, Pensionista, Beneficiários de Auxílios Previdenciários (Regime Geral e Próprios)
- GRUPO 6: Proprietário de empresas ou micro-empresa.
- GRUPO 7: Estágio Remunerado, Bolsista, Menor Aprendiz e Similares
- GRUPO 8: Beneficiários da Assistência Social na modalidade de Benefício de Prestação Continuada (BPC)
- GRUPO 9: Beneficiários da Assistência Social na modalidade Bolsa família e outros programas de transferência de renda
- GRUPO 10: Pensão alimentícia; Auxílio financeiro de Terceiros; Aluguel ou arrendamento de bens móveis e imóveis
- GRUPO 11: Menores de 14 anos

[Adicionar Componente](#)

\* Campos Obrigatórios

CPF	Nome	Idade	Parentesco	Estado Civil	Cidade	PCD?	Escolaridade	Ocupação	Renda Bruta Mês 1	Renda Bruta Mês 2	Média das Rendas	Grupos	Editar	Excluir
000.000.000-00	CANDIDATO SOUZA	36	CANDIDATO	Solteiro(a)	MANAUS	Nao	SUR. INCOMPLETO	ESTUDANTE	0.00	0.00	0.00	3		
111.111.111-11	PAI DO CANDIDATO	65	PAI	Casado(a)	MANAUS	Nao	MEDIO COMPLETO	AUTONOMO	2000.00	1500.00	1750.00	2		
222.222.222-22	MAE DO CANDIDATO	69	MAE	Casado(a)	MANAUS	Nao	MEDIO COMPLETO	INDUSTRIARIA	2500.00	1800.00	2150.00	1		
TOTAL:											<input type="text" value="3900.00"/>			

[Voltar](#) [Avançar](#)



Bem-vindo(a), Sessão iniciada



- 📌 Módulo Aluno
- Home
- Serviços
- Declarações
- Consultas e Relatórios
- Aproveitamento de Estudos
- Sinetram

Assistência Estudantil

PASSO 1	PASSO 2	PASSO 3	PASSO 4	PASSO 5	PASSO 6
Identificação do Candidato	Informações sobre a vida escolar	Informações Familiares	Dados Socioeconômicos do Candidato	<b>Situação Socioeconômica Familiar</b>	Documentos do Auxílio

UPLOAD DE DOCUMENTOS DOS COMPONENTES FAMILIARES

- Para cada membro familiar você deve inserir **todos** os documentos exigidos
- Os documentos estão listados de acordo com o grupo selecionado para cada membro da família
- Para fazer o download das declarações exigidas no(s) edital(is), acesse o link: [Repositório de Declarações](#)

Expandir / Esconder

CANDIDATO SOUZA [Clique aqui para fazer o upload](#)

Documentos Exigidos	Grupo	Adicionar
<b>Descrição</b>		
Comprovante de residência atualizado do Candidato (a) (contas de água, energia elétrica ou telefone etc.). Caso não possua comprovante de residência fazer upload da Declaração de Residência		
Registro Geral - RG e Cadastro de Pessoa Física - CPF, ou Carteira de Trabalho (que contenha a numeração de CPF e RG) ou Carteira Nacional de Habilitação ou Carteira Funcional (emitida por Conselhos de classe);		
Certidão de nascimento, caso não tenham RG e CPF (somente para menores de idade)		
Comprovante de residência atualizado da família (contas de água, energia elétrica ou telefone etc.), em casos de estudantes que não residam com a família, mas dependam financeiramente da mesma. Caso a família não possua comprovante de residência apresentar Declaração de Residência;		
Laudo Médico (para PCD's) ou qualquer outro documento emitido por Unidade de Saúde (atestado, declaração, receituário, cartão de acompanhamento, dentre outros) que comprove a situação de doença com uso contínuo de medicação, quando for o caso (para receber pontuação).		
Carteira de Trabalho e Previdência Social (CTPS); cópia de pág. da foto, da qualificação civil, último contrato de trabalho e da folha seguinte. Obs. Mesmo que não possua registro de trabalho na CTPS, deve ser apresentado à cópia de pág. da foto, da qualificação civil, e primeira pág. do contrato de trabalho em branco. Em caso de perda/roubo apresentar B.O atualizado (3 meses antes da data de inscrição). Caso não possua CTPS, apresentar a Declaração de que não possui CTPS;	GRUPO 3	
Extratos bancários com identificação do titular (de todas as contas correntes que possuir). Caso não possua conta apresentar Declaração de que não possui conta corrente, devidamente preenchida, referente aos meses previstos em Edital.	GRUPO 3	
Declaração de Situação de Desemprego;	GRUPO 3	
Em caso de desemprego nos últimos 6 meses apresentar a cópia da Rescisão de contrato de trabalho e recibo do seguro desemprego (Resultado de Acerto de Divergência - trabalhador formal), sendo obrigatório apresentar em caso de recebimento nos meses de análise.	GRUPO 3	

Documentos Anexados [Visualizar](#) [Excluir](#)

NÃO FOI ANEXADO NENHUM ARQUIVO! Insira os arquivos referentes ao componente familiar



Bem-vindo(a), ADRIANA BRITO DE SOUZA  
Sessão iniciada em 18/03/2020 às 17:50.



- Módulo Aluno
- Home
- Serviços
- Declarações
- Consultas e Relatórios
- Aproveitamento de Estudos
- Sinetram

### Assistência Estudantil

PASSO 1	PASSO 2	PASSO 3	PASSO 4	PASSO 5	PASSO 6
Identificação do Candidato	Informações sobre a vida escolar	Informações Familiares	Dados Socioeconômicos do Candidato	Situação Socioeconômica Familiar	Documentos do Auxílio

#### UPLOAD DE DOCUMENTOS DOS COMPONENTES FAMILIARES

- Para cada membro familiar você deve inserir todos os documentos exigidos
- Os documentos estão listados de acordo com o grupo
- Para fazer o download das declarações clique aqui

#### CANDIDATO SOUZA

##### Documentos Exigidos

Descrição	Grupo	Adicionar
Comprovante de residência atualizado do candidato		
Registro Geral - RG e Cadastro de Pessoa Física (CPF)		
Certidão de nascimento, caso não tenham nome civil (somente para menores de idade)		
Comprovante de residência atualizado da família (contas de água, energia elétrica ou telefone etc.), em casos de estudantes que não residam com a família, mas dependam financeiramente da mesma. Caso a família não possua comprovante de residência apresentar Declaração de Residência;		
Laudo Médico (para PCD's) ou qualquer outro documento emitido por Unidade de Saúde (atestado, declaração, receituário, cartão de acompanhamento, dentre outros) que comprove a situação de doença com uso contínuo de medicação, quando for o caso (para receber pontuação).		
Carteira de Trabalho e Previdência Social (CTPS); cópia de pág. da foto, da qualificação civil, último contrato de trabalho e da folha seguinte. Obs. Mesmo que não possua registro de trabalho na CTPS, deve ser apresentado a cópia de pág. da foto, da qualificação civil, e primeira pág. do contrato de trabalho em branco. Em caso de perda/roubo apresentar B.O atualizado (3 meses antes da data de inscrição). Caso não possua CTPS, apresentar a Declaração de que não possui CTPS;	GRUPO 3	
Extratos bancários com identificação do titular (de todas as contas correntes que possuir).Caso não possua conta apresentar Declaração de que não possui conta corrente, devidamente preenchida, referente aos meses previstos em Edital.	GRUPO 3	
Declaração de Situação de Desemprego;	GRUPO 3	
Em caso de desemprego nos últimos 6 meses apresentar a cópia da Rescisão de contrato de trabalho e recibo do seguro desemprego (Resultado de Acerto de Divergência - trabalhador formal), sendo obrigatório apresentar em caso de recebimento nos meses de análise.	GRUPO 3	

##### Documentos Anexados

NÃO FOI ANEXADO NENHUM ARQUIVO! Insira os arquivos referentes ao componente familiar

#### Upload de Arquivo

Descrição:  
elétrica ou telefone etc.). Caso não possua comprovante de residência fazer upload da Declaração de Residência

Selecione o documento:  Nenhum arquivo selecionado (Formato: PDF ou JPG | Tam. máximo: 2 MB)

Clique aqui para fazer o upload

Expandir / Esconder

Visualizar Excluir





Bem-vindo(a), Sessão iniciada



- Módulo Aluno
- Home
- Serviços
- Declarações
- Consultas e Relatórios
- Aproveitamento de Estudos
- Sinetram

### Assistência Estudantil

<b>PASSO 1</b>	<b>PASSO 2</b>	<b>PASSO 3</b>	<b>PASSO 4</b>	<b>PASSO 5</b>	<b>PASSO 6</b>
Identificação do Candidato	Informações sobre a vida escolar	Informações Familiares	Dados Socioeconômicos do Candidato	<b>Situação Socioeconômica Familiar</b>	Documentos do Auxílio

#### UPLOAD DE DOCUMENTOS DOS COMPONENTES FAMILIARES

- Para cada membro familiar você deve inserir **todos** os documentos exigidos
- Os documentos estão listados de acordo com o grupo selecionado para cada membro da família
- Para fazer o download das declarações exigidas no(s) edital(is), acesse o link: [Repositório de Declarações](#)

Expandir / Esconder

#### CANDIDATO SOUZA [Clique aqui para fazer o upload](#)

Documentos Exigidos	Grupo	Adicionar
<b>Descrição</b>		
Registro Geral - RG e Cadastro de Pessoa Física - CPF, ou Carteira de Trabalho (que contenha a numeração de CPF e RG) ou Carteira Nacional de Habilitação ou Carteira Funcional (emitida por Conselhos de classe);		
Certidão de nascimento, caso não tenham RG e CPF (somente para menores de idade)		
Comprovante de residência atualizado da família (contas de água, energia elétrica ou telefone etc.), em casos de estudantes que não residam com a família, mas dependam financeiramente da mesma. Caso a família não possua comprovante de residência apresentar Declaração de Residência;		
Laudos Médicos (para PCD's) ou qualquer outro documento emitido por Unidade de Saúde (atestado, declaração, receituário, cartão de acompanhamento, dentre outros) que comprove a situação de doença com uso contínuo de medicação, quando for o caso (para receber pontuação).		
Extratos bancários com identificação do titular (de todas as contas correntes que possuir). Caso não possua conta apresentar Declaração de que não possui conta corrente, devidamente preenchida, referente aos meses previstos em Edital.	GRUPO 3	
Declaração de Situação de Desemprego;	GRUPO 3	
Em caso de desemprego nos últimos 6 meses apresentar a cópia da Rescisão de contrato de trabalho e recibo do seguro desemprego (Resultado de Acerto de Divergência - trabalhador formal), sendo obrigatório apresentar em caso de recebimento nos meses de análise.	GRUPO 3	

Documentos Anexados	Visualizar	Excluir
1 Comprovante de residência atualizado do Candidato (a) (contas de água, energia elétrica ou telefone etc.). Caso não possua comprovante de residência fazer upload da Declaração de Residência		
2 Carteira de Trabalho e Previdência Social (CTPS): cópia de pág. da foto, da qualificação civil, último contrato de trabalho e da folha seguinte. Obs. Mesmo que não possua registro de trabalho na CTPS, deve ser apresentado à cópia de pág. da foto, da qualificação civil, e primeira pág. do contrato de trabalho em branco. Em caso de perda/roubo apresentar B.O atualizado (3 meses antes da data de inscrição). Caso não possua CTPS, apresentar a Declaração de que não possui CTPS;		

#### PAI DO CANDIDATO [Clique aqui para fazer o upload](#)



Perfil Aluno - 22053245 ▼

Bem-vindo(a), Sessão iniciada



- 📌 Módulo Aluno
- Home
- Serviços
- Declarações
- Consultas e Relatórios
- Aproveitamento de Estudos
- Sinetram

### Assistência Estudantil

<b>PASSO 1</b>	<b>PASSO 2</b>	<b>PASSO 3</b>	<b>PASSO 4</b>	<b>PASSO 5</b>	<b>PASSO 6</b>
Identificação do Candidato	Informações sobre a vida escolar	Informações Familiares	Dados Socioeconômicos do Candidato	Situação Socioeconômica Familiar	<b>Documentos do Auxílio</b>

#### UPLOAD DE DOCUMENTOS DO AUXÍLIO

- Faça o upload de TODOS os documentos necessários de acordo com a opção de auxílio desejada.
- Para consultar as declarações disponíveis para download, acesse o link: [Repositório de Declarações](#)

ESPAÇO RESERVADO PARA JUSTIFICAR A AUSÊNCIA DE ALGUM DOCUMENTO OU, VALOR RECEBIDO (Se houver necessidade)

Justificativa:

Selecione o documento:  Nenhum arquivo selecionado (Formato: PDF ou JPG | Tam. máximo: 2 MB)

#### Faça upload de todos os documentos necessários

Descrição	Tipo	Adicionar
Declaração de compartilhamento de aluguel, caso o Candidato (a) divida o aluguel com uma ou mais pessoas, especificar o valor de contribuição individual;	AUXÍLIO MORADIA	<input type="button" value="Adicionar"/>
Declaração Auxílio Moradia juntamente com o (s) documento (s) comprobatório (s)	AUXÍLIO MORADIA	<input type="button" value="Adicionar"/>
Em casos de ausência de recibo de aluguel, apresentar Declaração de Aluguel (para receber pontuação).	TODOS	<input type="button" value="Adicionar"/>
Declaração da situação de moradia, caso o Candidato (a) resida de favor (para receber pontuação).	TODOS	<input type="button" value="Adicionar"/>
Documentos Comprobatórios/Justificativa para candidatos que não estejam matriculados em todas as disciplinas do período letivo	TODOS	<input type="button" value="Adicionar"/>
Atestado de óbito do cônjuge (quando for o caso);	TODOS	<input type="button" value="Adicionar"/>
Comprovante de Moradia Financiada, se for o caso (para receber pontuação)	TODOS	<input type="button" value="Adicionar"/>
Documentos Comprobatórios/Justificativa para candidatos que tenham ultrapassado 2 semestres do tempo mínimo regulamentar do curso de graduação em que estiver matriculado	TODOS	<input type="button" value="Adicionar"/>

Justificativa:

Selecione o documento:  Nenhum arquivo selecionado (Formato: PDF ou JPG | Tam. máximo: 2 MB)

**Faça upload de todos os documentos necessários**

Descrição	Tipo	Adicionar
Passaporte e visto da Polícia Federal (caso o Candidato (a) seja estrangeiro);	TODOS	
Contrato e/ou Recibo de aluguel atualizado, quando for o caso (para receber pontuação).	TODOS	
Em casos de ausência de recibo de aluguel, apresentar Declaração de Aluguel (para receber pontuação).	TODOS	
Declaração da situação de moradia, caso o Candidato (a) resida de favor (para receber pontuação).	TODOS	
Documentos Comprobatórios/Justificativa para candidatos que não estejam matriculados em todas as disciplinas do período letivo	TODOS	
Atestado de óbito do cônjuge (quando for o caso);	TODOS	
Comprovante de Moradia Financiada, se for o caso (para receber pontuação)	TODOS	
Documentos Comprobatórios/Justificativa para candidatos que tenham ultrapassado 2 semestres do tempo mínimo regulamentar do curso de graduação em que estiver matriculado	TODOS	
Atestado de óbito do pai e/ou mãe (quando for o caso);	TODOS	

Documentos Anexados	Visualizar	Excluir
1 Declaração de compartilhamento de aluguel, caso o Candidato (a) divida o aluguel com uma ou mais pessoas, especificar o valor de contribuição individual;		
2 Declaração Auxílio Moradia juntamente com o (s) documento (s) comprobatório (s)		

**Selecione as declarações que condizem com a sua situação**

Descrição	Tipo
<input checked="" type="checkbox"/> Declaro que não conclui outro curso de nível superior.	TODOS
<input type="checkbox"/> Declaro que possuo independência financeira	TODOS

Bem-vindo(a),  
Sessão iniciada



- 📌 Módulo Aluno**
- ▶ Home
- ▶ Serviços
- ▶ Declarações
- ▶ Consultas e Relatórios
- ▶ Aproveitamento de Estudos
- ▶ Sinetram

## Assistência Estudantil

Prezado(a) Aluno(a),

Verifique se todas as informações fornecidas até aqui estão corretas.

Confirme a listagem dos documentos apresentados referentes ao(s) auxílio(s) solitado(s), componentes familiares e autodeclarações feitas.

**LEMBRE-SE:** Qualquer inconsistência poderá acarretar no indeferimento da sua inscrição!

PASSO 1	PASSO 2	PASSO 3	PASSO 4	PASSO 5	PASSO 6
Identificação do Candidato	Informações sobre a vida escolar	Informações Familiares	Dados Socioeconômicos do Candidato	Situação Socioeconômica Familiar	Documentos do Auxílio

### INFORMAÇÕES SOBRE A INSCRIÇÃO

#	EDITAL	TIPO DE AUXÍLIO	REGIME DE CONCORRÊNCIA	MODALIDADE
1	008/2020	AUXÍLIO MORADIA	Ampla Concorrência	
2	007/2020	AUXÍLIO ACADEMICO	Ampla Concorrência	

DOCUMENTOS REFERENTES AO(S) AUXÍLIO(S) SELECIONADO(S)		Situação
1	Declaração Auxílio Moradia juntamente com o (s) documento (s) comprobatório (s)	✔
2	Declaração de compartilhamento de aluguel, caso o Candidato (a) divida o aluguel com uma ou mais pessoas, especificar o valor de contribuição individual;	✔

DOCUMENTOS FORNECIDOS POR COMPONENTE FAMILIAR		Situação
<b>CANDIDATO SOUZA</b>		
1	Comprovante de residência atualizado do Candidato (a) (contas de água, energia elétrica ou telefone etc.). Caso não possua comprovante de residência fazer upload da Declaração de Residência	✔
2	Carteira de Trabalho e Previdência Social (CTPS): cópia de pág. da foto, da qualificação civil, último contrato de trabalho e da folha seguinte. Obs. Mesmo que não possua registro de trabalho na CTPS, deve ser apresentado à cópia de pág. da foto, da qualificação civil, e primeira pág. do contrato de trabalho em branco. Em caso de perda/roubo apresentar B.O atualizado (3 meses antes da data de inscrição). Caso não possua CTPS, apresentar a Declaração de que não possui CTPS;	✔
<b>PAI DO CANDIDATO</b>		
0 documento(s) anexado(s)		
<b>MAE DO CANDIDATO</b>		
0 documento(s) anexado(s)		

AUTODECLARAÇÕES FEITAS	
1	<input checked="" type="checkbox"/> Declaro que não conclui outro curso de nível superior.

[Voltar](#) [Avançar](#)

## Assistência Estudantil

Prezado(a) Aluno(a),

Verifique se todas as informações fornecidas até aqui estão corretas.

Confirme a listagem dos documentos apresentados referentes ao(s) auxílio(s) solitado(s), componentes familiares e autodeclarações feitas.

**LEMBRE-SE:** Qualquer inconsistência poderá acarretar no indeferimento da sua inscrição!

PASSO 1	PASSO 2	PASSO 3	PASSO 4	PASSO 5	PASSO 6
Identificação do Candidato					
<b>INFORMAÇÕES SOBRE A</b>					
#	EDITAL				
1	008/2020				
2	007/2020				
<b>DOCUMENTOS REFERENT</b>					
1	Declaração Auxílio M				Situação
2	Declaração de comp				
<b>DOCUMENTOS FORNECID</b>					
<b>CANDIDATO SOUZA</b>					
1	Comprovante de res				Situação
2	Carteira de Trabalho e Previdência Social (CTPS): cópia de pág. da foto, da qualificação civil, último contrato de trabalho e da folha seguinte. Obs. Mesmo que não possua registro de trabalho na CTPS, deve ser apresentado à cópia de pág. da foto, da qualificação civil, e primeira pág. do contrato de trabalho em branco. Em caso de perda/roubo apresentar B.O atualizado (3 meses antes da data de inscrição). Caso não possua CTPS, apresentar a Declaração de que não possui CTPS;				
<b>PAI DO CANDIDATO</b>					
0 documento(s) anexado(s)					
<b>MAE DO CANDIDATO</b>					
0 documento(s) anexado(s)					

## Confirmação de Envio da Inscrição



Caro Aluno,  
 Certifique-se que as informações fornecidas estão corretas. A falta de documentos poderá acarretar no indeferimento da sua solicitação.

Para enviar a sua inscrição, confirme o seu email e a sua senha de acesso ao Sistema Ecampus

Fui/sou beneficiário do(s) auxílio(s) regido(s) pelo Não terá validação, e desejo solicitar validação de minha avaliação socioeconômica referente ao citado edital.