



**UNIVERSIDADE FEDERAL DO AMAZONAS
FACULDADE DE ODONTOLOGIA
COMISSÃO DE REVALIDAÇÃO DE DIPLOMA
COMISSÃO DE EXAMES E PROVAS/CEP**

EDITAL Nº. 01/2022, de 01/07/2022

A COMISSÃO DE EXAMES E PROVAS E A COMISSÃO DE REVALIDAÇÃO DE DIPLOMA ESTRANGEIRO DA FACULDADE DE ODONTOLOGIA DA UNIVERSIDADE FEDERAL DO AMAZONAS, torna publico, para conhecimento geral, em conformidade com o disposto no art. 48, § 2º e 3º, da Lei nº9.394, de 20 de dezembro de 1996, Lei de Diretrizes e Bases da Educação Nacional, Resolução CES/CNE nº001/2002, alterada pela Resolução CES/CNE nº8, de 4 de outubro de 2007, Resolução CNE/CES nº07, de 25 de setembro de 2009, Resolução MEC nº 3/2016, de 22 DE JUNHO DE 2016, Portaria Normativa MEC nº 022 de 13 de dezembro de 2016. Resolução nº 016 – CONSEPE de 13 de maio de 2014 e Resolução nº 009 – CONSEPE, de 10 de fevereiro de 2015, Portaria nº0411/2017, de 23 de fevereiro, § 1 do Art. 86 do Regimento Geral da Universidade Federal do Amazonas, torna público as condições formais para aplicação da PROVA ESCRITA para revalidação de Diploma Estrangeiro nesta Instituição de Ensino Superior.

1 DAS DISPOSIÇÕES PRELIMINARES

1.1 A Comissão de Exames e Provas, instituída pela Portaria nº 021/2021, do Diretor da Faculdade Odontologia da Universidade Federal do Amazonas, nos termos deste Edital e seus anexos, será responsável pela Organização, Coordenação e Execução da PROVA ESCRITA, a ser aplicada ao candidato para a Revalidação do Diploma.

1.2 O Processo de Exames e Provas para Revalidação de Diploma de Odontologia graduado no exterior obedecerá às seguintes diretrizes:

1.2.1 Resoluções do CNE/CES nº. 003, de 22 de junho de 2016, do Conselho Nacional de Educação.

1.2.3 Lei nº. 9.394 de 20 de dezembro de 1996 (Diretrizes e Bases da Educação Nacional);

1.3 É de inteira responsabilidade do candidato acompanhar a publicação de todos os atos, editais e comunicados referentes ao Processo de Revalidação de Diploma de Odontologia Estrangeiro.

1.4 A participação do (a) candidato (a) na realização da prova implicará o seu conhecimento prévio e aceitação das normas estabelecidas neste Edital, das quais não poderá alegar desconhecimento.

1.5 Os recursos e casos omissos serão resolvidos pela Comissão de Revalidação de Diploma de Odontologia, no que se refere a este processo de revalidação de Diploma de Odontologia Estrangeiro.

1.6 Toda menção a horário neste Edital terá como referência a hora oficial de Manaus.

2 DAS CONDIÇÕES PRÉVIAS PARA REALIZAÇÃO DA PROVA ESCRITA

2.1 Somente poderá realizar a prova escrita o (a) candidato (a) cujo Parecer Conclusivo da Comissão de Revalidação de Diploma de Licenciatura em Odontologia Estrangeiro for indicativo para realização da referida Prova.

2.1.1 A inscrição do (a) candidato (a) à Prova Escrita será realizada automaticamente e de ofício.

2.2 O nome do (a) candidato (a) a se submeter à prova escrita estará disponível na internet, PLATAFORMA CAROLINA BORI.

2.3 É de inteira responsabilidade do candidato a obtenção de todas as informações divulgadas.

3 DA PROVA ESCRITA (Disciplina)

3.1 Data, Horário e Local:

3.1.1 DATA: **15/08/2022** - Disciplinas: Pré Clínica I; Pré Clínica II; Pré Clínica III; Pré Clínica IV

16/08/2022 - Disciplinas: Clínica Odontológica Infantil I; Clínica Odontológica Infantil II;
Clínica Integrada II. Saúde Bucal Coletiva.

3.1.2 HORÁRIO: 08:00 h.

3.1.3 LOCAL: Sala 03 – Faculdade de Odontologia/UFAM, Av. Ministro Waldemar Pedrosa, 1539, Praça 14 de Janeiro, Universidade Federal do Amazonas – Manaus/AM.

3.2 A Prova Escrita, de caráter eliminatório, redigida em Língua Portuguesa, será composta de 20 (vinte) questões objetivas de múltipla escolha por disciplina, com valor de 0,5 (meio ponto) por questão totalizando dez (10,0) pontos.

3.3 O candidato deverá acertar no mínimo 50% (cinquenta por cento) das questões.

3.4 Se o candidato acertar no mínimo 50% (cinquenta por cento) das questões na Prova Escrita terá seu diploma submetido à Comissão de Revalidação de Diploma de Odontologia para decidir sobre o encaminhamento com parecer circunstanciado à CGRRDE (Comissão Geral de Revalidação e Reconhecimento de Diplomas Estrangeiros) que encaminhará à Câmara de Ensino de Graduação (CEG) ou a Câmara de Pesquisa e Pós-Graduação (CPPG) no âmbito da UFAM para homologação.

3.5 O requerente será cientificado do parecer e da decisão final do processo de revalidação ou de reconhecimento cuja motivação deverá ser clara e congruente.

3.6 Duração da Prova: 04 (quatro) horas para a realização da prova prevista para o dia descrito no item

3.1.1 do presente edital, já incluído o tempo destinado ao preenchimento das Folhas de Resposta.

3.7 O candidato deverá comparecer ao local designado com antecedência mínima de 30 minutos do início da prova, munido de original de documento de identificação contendo fotografia e assinatura e comprovante de inscrição.

3.8 A Prova deverá ser escrita com caneta esferográfica de tinta azul ou preta, inclusive na Folha de Respostas.

3.9 Só serão permitidas na sala da Prova: Prova, folhas de respostas e caneta.

3.10 Não será permitido ao candidato entrar no estabelecimento de aplicação de prova portando armas ou aparelhos eletrônicos (Pager, telefone celular, relógio tipo “calculadora”, tablet, agenda

eletrônica, notebook, palmtop, receptor, gravador, etc.); o descumprimento implicará eliminação sumária do candidato, constituindo-se tentativa de fraude.

3.11 Não haverá, sob pretexto algum, segunda chamada de prova. O não comparecimento acarretará eliminação automática do candidato, sendo considerado eliminado, devendo o processo ser encaminhado à Comissão de Revalidação de Diplomas com a recomendação de homologação de indeferimento da solicitação de revalidação do diploma de Odontologia e conseqüente arquivamento dos autos.

3.12 A Comissão de Exames e Provas não assumirá a guarda e/ou responsabilidade de quaisquer objetos pertencentes ao candidato durante a aplicação de Prova da Revalidação.

3.13 No dia determinado para a prova, o candidato deverá apresentar documento de identificação e assinar o Controle de Frequência. O candidato deverá assinar de forma legível seu nome em todas as folhas do caderno de prova.

3.14 Caso o candidato esteja impossibilitado de apresentar, no dia de realização da Prova, documento original de identidade por motivo de perda, roubo ou furto, deverá apresentar documento que ateste o registro da ocorrência em órgão policial, ocasião em que será submetido à identificação especial, compreendendo coleta de assinaturas em formulário específico que venha a permitir sua identificação por meio grafotécnico, em eventual necessidade.

3.15 Será excluído do Processo de Revalidação de Diploma Odontologia o candidato quando:

- a) Chegar ao local de Prova após seu início;
- b) Desrespeitar membro da Comissão de Exames e Provas, assim como o que proceder de forma a perturbar a ordem e a tranquilidade necessárias à realização da Prova;
- c) Ausentar-se da sala de prova sem justificativa ou sem autorização;
- d) Não devolver a Prova Escrita e as Folhas de Respostas;
- e) Não atender às determinações do presente Edital e de seus anexos;
- f) Quando, mesmo após a Prova, for constatado – por qualquer meio, por exemplo, eletrônico, estatístico, visual ou grafológico - ter o candidato se utilizado de procedimentos para fraudar a Prova;

3.16 O resultado da prova escrita será divulgado no dia **17/08/2022** a partir das 12:00 horas, o qual será afixado na Faculdade de Odontologia/UFAM e estará disponível na internet, no endereço eletrônico www.ufam.edu.br.

4 DO RECURSO

4.1 Caberá recurso à Comissão de Exames e Provas contra correção de questão da Prova Escrita.

4.2 O recurso deverá ser interposto e assinado pelo candidato e ser protocolado na Secretaria da Faculdade de Odontologia da UFAM.

4.3 O recurso deverá ser apresentado em formulário preenchido de forma legível contendo:

- a) Nome e dados pessoais do candidato;
- b) Indicação do número da questão;

c) O recurso deverá ser individual com a indicação precisa daquilo em relação a que o candidato se julgar prejudicado, bem como devidamente fundamentado, com comprovação documentada das alegações baseada em citação de artigos, itens, páginas de livros, nome de autores, etc.,

d) Será indeferido, liminarmente, o recurso que não estiver devidamente fundamentado ou for apresentado fora do prazo;

4.4 O recurso deverá ser protocolado e entregue na Secretaria da Faculdade de Odontologia, no prazo de 48 horas após a divulgação do resultado.

5 DO RESULTADO FINAL DA PROVA ESCRITA


5.1 A publicação do resultado final caso haja recurso, ocorrerá no dia **24/08/2022** às 12:00 horas, nos mesmos locais citados no item 3.3 deste edital.

6 DAS CONSIDERAÇÕES FINAIS


6.1 Da decisão final da Comissão de Exames e Provas para Revalidação de Diploma de Odontologia não caberá recurso.

6.2 Os casos omissos serão resolvidos pela Comissão de Exames e Provas.


Manaus, 24 de Junho de 2022

Documento assinado digitalmente
 JOSE EDUARDO GOMES DOMINGUES
Data: 18/07/2022 17:22:59-0300
Verifique em <https://verificador.iti.br>

Profº. Dr. José Eduardo Gomes Domingues
Diretor da Faculdade de Odontologia

Documento assinado digitalmente
 THYAGO LEITE CAMPOS DE ARAUJO
Data: 18/07/2022 17:09:24-0300
Verifique em <https://verificador.iti.br>

Profº. Dr. Thyago Leite Campos de Araújo
Presidente da Comissão de Revalidação de Diploma Estrangeiro de Odontologia

Documento assinado digitalmente
 Pollyanna Oliveira Medina
Data: 19/07/2022 12:33:16-0300
Verifique em <https://verificador.iti.br>

Profa. Dra. Pollyanna Oliveira Medina
Presidente da Comissão de Exames e Provas

Anexo I

Ementas e Referências

PRÉ CLÍNICA I

Ementa: Conhecimentos teóricos e laboratoriais de anestesia local e suas intercorrências. Técnicas de cirurgia oral menor e suas intercorrências. Fatores envolvidos no desenvolvimento da cárie (saliva e dieta). Uso racional do Flúor. Critérios para remoção da dentina cariada. Adequação do meio bucal. Decisão terapêutica para procedimentos invasivos e não invasivos em dentística. Conceitos, princípios e técnicas de preparos cavitários para restaurações diretas, em laboratório. Materiais restauradores diretos. Aspectos normais e patológicos do periodonto e da oclusão. Aplicação laboratorial da instrumentação periodontal. Uso de articuladores semi-ajustáveis.

BARATIERI, LN et al. **Odontologia Restauradora**. Fundamentos e Técnicas. 1ª. Ed. Editora Santos. 2010, 802p.

BRESCHI, L et al. **Chlorhexidine stabilizes the adhesive interface: A 2-year in vitro study**. Dent. Mat. 2010 abr. 26, (4): 320–325.

CARRILHO M.R. et al. **Chlorhexidine preserves dentin bond in vitro**. *J. Dent. Res*, 2007 jan;86(1):90-4.

MONDELLI, J. **Fundamentos de Dentística Operatória**. 1a. Ed. São Paulo: Ed. Santos. 2006, 343p.

FEJERSKOV, O; KIDD, E. **Cárie Dentária – A Doença e seu Tratamento Clínico**. 2ªEdição.São Paulo: Santos. 2011, 616p.

FRANCISCONI-DOS-RIOS L.F. et al. **Chlorhexidine does not improve but preserves bond strength to eroded dentin**. *Am J Dent*. 2015 Feb;28(1):28-32.

CONCEIÇÃO, E.N. et al. **Dentística: Saúde e Estética**. 2ªEdição.Porto Alegre: Ed. Artmed, 2007.

MASIOLLI, MA e cols. **Odontologia Restauradora de A a Z**. 1ª. Ed. Editora Ponto. 2012. 396p.

COHEN-CARNEIRO, F; NADANOVSKY, P. **Dentística Ultraconservativa: Fundamentos e Técnicas de Tratamento da Cárie em Dentina**. 1ªEdição. São Paulo: Santos, 2003.

COHEN-CARNEIRO, F. **Decisões clínicas sobre remoção do tecido cariado**. In: Monnerat et al. *Tratamento Restaurador Atraumático: abordagem clínica em saúde pública*. 1ª Ed. São Paulo: Elsevier. 2015, p.71-88.

CURY, J.A. **Uso do Flúor e Controle da Cárie como Doença**. Cárie Dentária. In: Baratieri, et al. *Odontologia Restauradora- Fundamentos e Possibilidades*. 1ªEd.São Paulo: Santos. 2001, p.31-68.

TENUTA, L.M.A.; CURY, J. A. **Fluoreto: da Ciência à Prática Clínica**. In: Assed, S. Odontopediatria - Bases para a Prática Clínica, Artes Médicas, 2005.

PRADO, R; SALIM, M. **Cirurgia Buco Maxilofacial**. Editora Medisi, 2004.

MADEIRA, M.C. **Anatomia da face: bases anátomo-funcionais para a prática odontológica**. 2 Ed. Editora Sarvier, São Paulo, 1997.

SONIS, S; FAZIO, R; FANG, L. **Princípios e Prática de Medicina Oral**. 2ª Ed. Guanabara Koogan: Rio de Janeiro, 1995.

MALAMED, S. **Manual de Anestesia Local**. 5 Edição. Editora Elsevier, 2005

HUPP, J.; ELLIS, E; TUCKER, M. **Cirurgia Oral e Maxilofacial**. 5 Edição. Editora Elsevier, 2009.

NEWMAN M.G.; TAKEI H.H.; KLOKKEVOLD, P.R.; CARRANZA, F.A. **Periodontia Clínica**. 10 Ed., Ed. Elsevier, Rio de Janeiro, 2007.

WOLF, H.F.; RATEITSCHAK, E.M. **Periodontia** 3ª. Edição., ver. e ampl. Porto Alegre: Artmed, 2007.

LINDHE, J; LANG, N; KARRING, T. **Tratado de Periodontologia Clínica e Implantologia oral**. 5 Ed., Ed. Guanabara Koogan, Rio de Janeiro 2010.

NEWMAN M.G.; TAKEI H.H.; KLOKKEVOLD, P.R.; CARRANZA, F.A.; **Periodontia Clínica**, 10 Ed., Ed. Elsevier, Rio de Janeiro, 2007.

DAWSON, P. **Avaliação, Diagnóstico e Tratamento dos Problemas Oclusais** – Artes Médicas 2º Ed, 1993.

MOHL; ZARB; CARLSSON; RUGH. **Fundamentos de Oclusão** – Quintessence Books – 2º Ed, 1991.

NORMAN, D.M.O.H.L. et al. **Disfunções da Articulação Temporomandibular e dos Músculos da Mastigação** – Editora Santos, 2º Ed, 2000.

OKESON, J; **Tratamentos das Desordens Temporomandibular e Oclusão** – Artes Médicas – 4º Ed, 2000.

SANTOS J.R. J.; **Oclusão Clínica – Atlas Colorido** – Livraria Editora Santos 1º Ed, 1995.

PRÉ CLÍNICA II

Ementa: Intervenções cirúrgicas nos tecidos de proteção e sustentação periodontais. Estudo teórico-laboratorial da anatomia dentária interna e acesso/preparo à câmara pulpar; preparo químico-mecânico e obturação do sistema de canais radiculares, envolvendo materiais e instrumentais aplicados à Endodontia. Estudo teórico-laboratorial das restaurações extensas diretas e indiretas; clareamento dental. Estudo teórico-laboratorial da reabilitação protética de pacientes desdentados parciais. Materiais dentários aplicados à Dentística e Próteses Parciais.

SOARES, I.J.; GOLDBERG, F. **Endodontia Técnica e Fundamentos**. Porto Alegre, Artmed, 2002.

COHEN, S. e HARGREAVES, R.C. **Caminhos da polpa**. 9 ed., R.J., Guanabara Koogan, 2010.

CONCEIÇÃO, E.N. et al. **Dentística: Saúde e Estética**. 2ª Edição. Porto Alegre: Ed. Artmed, 2007.

PEGORARO, L. F. et al. **Prótese fixa**. 1 ed. Porto Alegre. Ed. Artmed, 1998.

ROSENSTIEL, S. F., LAND, M. F., FUJIMOTO, J. **Prótese fixa contemporânea**. 3 ed. São Paulo. Ed.

Santos, 2007.

SAITO, T. **Preparos dentais funcionais em prótese fixa**. 2 ed. São Paulo. Ed. Santos, 1999.

LINDHE, J.; LANG, N.; KARRING, T. **Tratado de Periodontologia Clínica e Implantologia oral**, 5 Ed., Ed. Guanabara Koogan, Rio de Janeiro 2010.

NEWMAN M.G.; TAKEI H.H.; KLOKKEVOLD, P.R.; CARRANZA, F.A.; **Periodontia clínica**, 10 Ed., Ed. Elsevier, Rio de Janeiro, 2007.

TODESCAN, R., SILVA, E. E. B., SILVA, O. J. **Atlas de prótese parcial removível**. 1 ed. São Paulo. Ed. Santos, 2006.

FIORI, S.R., FIORI, M. A., FIORI, A. P. **Atlas de Prótese parcial removível. Fundamentos biomecânicos, bioprotéticos e de oclusão**. 1 ed. São Paulo. Ed. Santos, 2010.

KLIEMANN, C., OLIVEIRA, W. **Manual de prótese parcial removível**. 1 ed. São Paulo. Ed. Santos, 2006.

PRÉ CLÍNICA III

Ementa: Estudo teórico-laboratorial da reabilitação protética de pacientes desdentados totais. Materiais dentários e Implantodontia aplicados à Prótese Total. Diagnóstico e tratamento das DTMs articulares e musculares. Entendimento do processo de envelhecimento e atenção à saúde bucal do idoso.

TAMAKI T. **Dentaduras completas**. 4ª. ed. São Paulo: Sarvier; 1983.

TURANO JC e TURANO LM. **Fundamentos de prótese total**. 8ª. ed. São Paulo: Santos; 2007.

OKESON, J. **Tratamento das desordens temporomandibulares e oclusão**. 6 ed. Rio de Janeiro. Ed. Elsevier, 2008.

DINATO, J. C. POLIDO, W. D. **Implantes osseointegrados. Cirurgia e prótese**. 2 ed. Ed. Artmed, 2004.

PRÉ CLÍNICA IV

Ementa: Estudo teórico do diagnóstico e tratamento de fraturas e patologias do complexo buco-maxilo-facial. Princípios biológicos e cirúrgicos relacionados à implantodontia. Introdução ao Estudo do Paciente Portador de Necessidades Especiais. Atendimento Odontológico Educativo-Preventivo e Curativo aos Pacientes Portadores de Necessidades Especiais. Desvios de Inteligência. Defeitos Físicos. Alterações Genéticas e Congênitas. Desvios Comportamentais. Desvios Psíquicos. Deficiências Sensoriais e de Audiocomunicação. Doenças Sistêmicas Crônicas. Doenças Endócrinas-Metabólicas. Desvios Sociais. Estados Fisiológicos Especiais.

VARELLIS, M. L. **Pacientes com Necessidades Especiais na Odontologia**. 2.ed. São Paulo: Pancast, 2013.

HADDAD, A. S. **Odontologia para Pacientes com Necessidades Especiais**. São Paulo: Santos, 2007.

ELLIS III, E.; ZIDE, M. **Acessos Cirúrgicos ao Esqueleto Facial**. São Paulo: Santos, 2006.

BARROS, J. J.; MANAGANEELLO, L. C. **Traumatismo Buco-Maxilo-Facial**. São Paulo: Rocca, 2000.

BASTOS NETO, F. V. R. **Implantologia - Ciência e Prática**. Paraná: Dental Press, 2011.

DINATO, J. C.; POLIDO, W. **Implantes Osseointegrados Cirurgia e Prótese**. São Paulo: Artes Médicas, 2007.

CLÍNICA ODONTOLÓGICA INFANTIL I

Ementa: Introdução à Odontopediatria. Anamnese, Exame Clínico, Diagnóstico e Plano de Tratamento. Psicologia aplicada a Odontopediatria. Radiologia. Odontogênese. Rizogênese e exfoliação. Erupção dentária. Morfologia dos dentes decíduos. Anatomia comparativa da dentição permanente. Anestesiologia. Cirurgia. Cariologia. Prevenção. Materiais Dentários e Preparos Cavitários em Dentes Decíduos. Classificação das más oclusões. Biogênese da oclusão. Crescimento e desenvolvimento crânio-facial. Movimentação Ortodôntica. Hábitos Deletérios. Análise de Modelos. Aparelhos Ortodônticos Preventivos e Interceptativos. Introdução à Cefalometria.

GUEDES PINTO, Antônio Carlos. **Odontopediatria**. 8.ed. São Paulo: Santos, 2010.

GUEDES PINTO, Antônio Carlos; BONECKER, Marcelo. **Odontopediatria**. São Paulo: Santos, 2009.

ASSED, Léa. **Odontopediatria**. São Paulo: Artes Médicas, 2005.

CORRÊA, Maria Salete N.P. **Odontopediatria na Primeira Infância**. 3. ed. São Paulo: Santos, 2010.

VELLINI, F. Ortodontia – **Diagnóstico e Planejamento Clínico**. 5 ed. São Paulo: Artes Médicas, 2002.

CLÍNICA ODONTOLÓGICA INFANTIL II

Ementa: Endodontia em Dentes Decíduos e Permanentes Jovens. Traumatismo em Dentes Decíduos e Permanentes Jovens. Reabilitação Bucal em Odontopediatria. Doença Periodontal em Crianças e Adolescentes. Manifestações Bucais de Doenças Infecciosas. Terapêutica Medicamentosa em Odontopediatria. Atenção Integral à Gestante e ao Bebê. Urgência e Emergência em Odontopediatria. Prevenção e Interceptação das Maloclusões.

GUEDES PINTO, Antônio Carlos. **Odontopediatria**. 8.ed. São Paulo: Santos, 2010.

GUEDES PINTO, Antônio Carlos; BONECKER, Marcelo. **Odontopediatria**. São Paulo: Santos, 2009.

ASSED, Léa. **Odontopediatria**. São Paulo: Artes Médicas, 2005.

CORRÊA, Maria Salete N.P. **Odontopediatria na Primeira Infância**. 3. ed. São Paulo: Santos, 2010.

SAÚDE BUCAL COLETIVA

Ementa: O desenvolvimento das políticas públicas de saúde no Brasil e a construção do Sistema Único de Saúde. As odontologias e suas propostas. Movimento da Reforma Sanitária e a Saúde Bucal Coletiva. Controle social no SUS: conselhos e conferências de saúde.

Processo saúde-doença. Promoção de saúde. Política Nacional de Atenção Básica e de Promoção de Saúde. Política Nacional de Saúde Bucal.

Conceito e história da Epidemiologia e sua aplicação; Epidemiologia descritiva e analítica; Delineamento de estudos epidemiológicos (Estudos de coorte; Estudos de caso-controle, Estudos transversais, Levantamentos epidemiológicos (*surveys*), Estudos ecológicos, Estudos de intervenção); Causalidade e inferência causal; Amostragem; Validade e precisão em estudos epidemiológicos; Estudo Diagnóstico, Métodos e técnicas do trabalho de campo em epidemiologia; Indicadores de saúde; Epidemiologia dos principais agravos bucais; Indicadores subjetivos de saúde bucal e qualidade de vida, Vigilância epidemiológica; Revisão de conceitos básicos de bioestatística; Apresentação tabular e gráfica dos dados epidemiológicos, Leitura crítica da literatura epidemiológica.

Planejamento das ações em Saúde Bucal. Gestão de políticas e programas em saúde Bucal. Avaliação em saúde bucal. Financiamento, regulação e auditoria em Saúde Bucal.

Educação em saúde bucal. Medidas de Promoção de Saúde e Prevenção das doenças mais prevalentes na cavidade bucal (Cárie dental, Doença Periodontal, Má oclusão, Fissuras labiopalatais, Câncer bucal) nos diversos ciclos de vida.

BRASIL. Ministério da Saúde. Política Nacional Secretaria de Atenção à Saúde. Departamento de Atenção Básica. Coordenação Nacional de Saúde Bucal. **Diretrizes da Política Nacional de Saúde Bucal**. Brasília: Ministério da Saúde, 2004.

_____. Ministério da Saúde. Política Nacional Secretaria de Atenção à Saúde. Departamento de Atenção Básica. **Política Nacional de Atenção Básica / Ministério da Saúde. Secretaria de Atenção à Saúde**. Departamento de Atenção Básica. – Brasília: Ministério da Saúde, 2012.

BUSS, P. M; PELLEGRINI FILHO, A. A saúde e seus determinantes sociais. *PHYSIS: Rev. Saúde Coletiva*, Rio de Janeiro, v. 17, n.1, p. 77-93, 2007.

GIOVANELLA, L.; ESCOREL, S. LOBATO, L. de V. C. **Políticas e Sistema de Saúde no Brasil**. Rio de Janeiro: Editora FIOCRUZ, 2012.

MENDES, E. V. As redes de atenção à saúde. *Ciênc. saúde colet.*, v. 15, n. 5, p. 2297-2305, 2010.

PAIM, J.; TRAVASSOS, C.; ALMEIDA, C.; BAHIA, L.; MACINKO, J. **O sistema de saúde brasileiro: história, avanços e desafios**. download.thelancet.com/flatcontentassets/pdfs/brazil/brazilpor1.pdf

ANEXO II

CALENDÁRIO DE EVENTOS

ATIVIDADES	DATA/PERÍODO	HORA/LOCAL
Divulgação do Edital de Provas	01/07/2022	12h/Mural da FAO
PERÍODO DE REALIZAÇÃO DAS PROVAS	15/08/2022 a 16/08/2022	De 08 às 12h, na Sala 3, da FAO
PROVAS Disciplinas – Pré Clínica I; Pré Clínica II; Pré Clínica III; Pré Clínica IV	15/08/2022	De 08 às 12h, na Sala 3, da FAO
PROVAS Disciplinas – Clínica Odontológica Infantil I; Clínica Odontológica Infantil II; Clínica Integrada II, Saúde Bucal Coletiva.	16/08/2022	De 08 às 12h, na Sala 3, da FAO
Resultado da Prova Escrita	17/08/2022	12h, afixado no Mural da FAO
Período de Recursos	17/08/2022 a 19/08/2022	Início: 12:01h, do dia 17/08 Término: 12:00h, do dia 19/08/2022 Secretaria da FAO, de 09h às 12h.
Divulgação do resultado de recursos	24/08/2022	12h, Mural da FAO
Resultado Final da Prova Escrita	24/08/2022	12h, Mural da FAO