

# MANUAL COMITÊ CIENTÍFICO PIBIC



## **Ecampus**

### **Fluxo: Seleção de propostas**

### **Perfil: Coordenador e Membro Pesquisa**

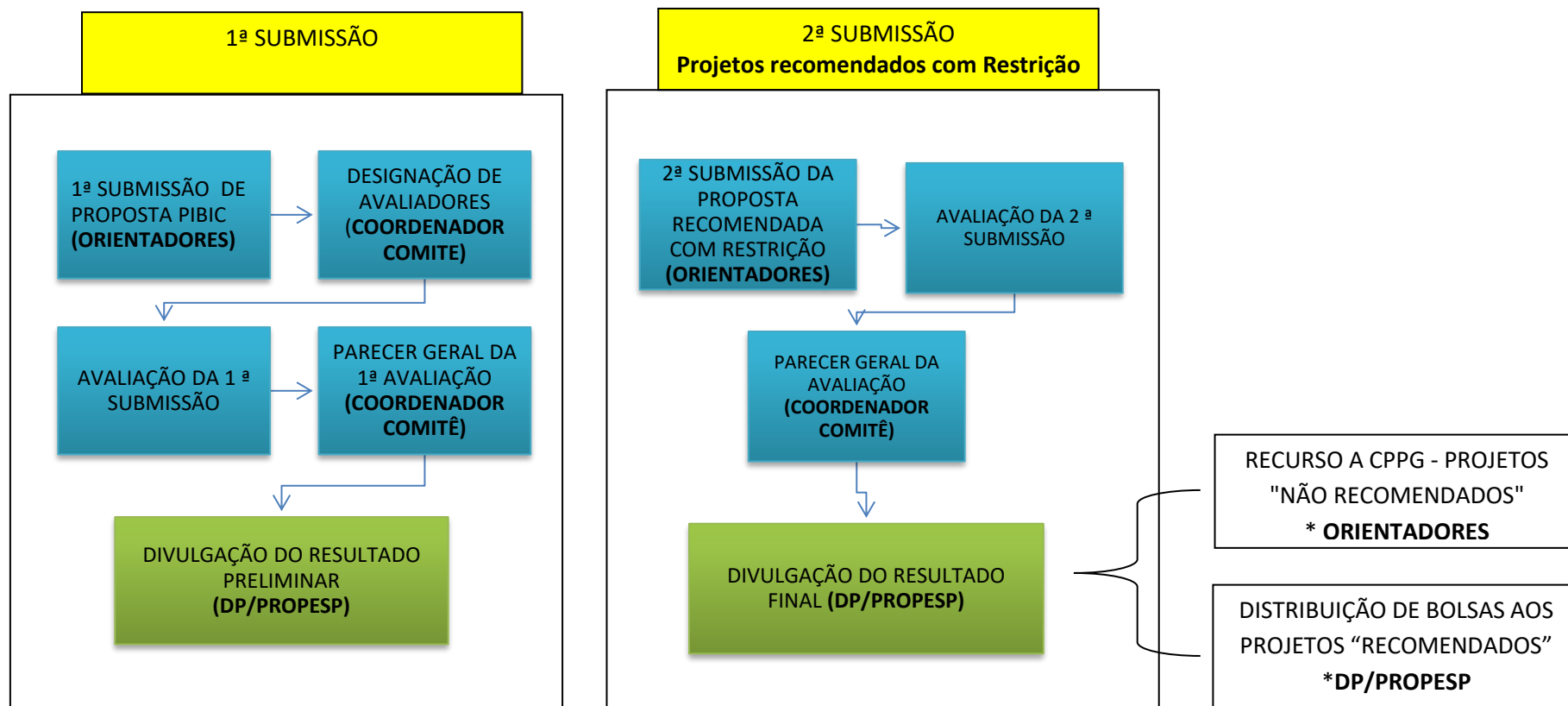
#### **Perfil: Coordenador Pesquisa**

1. Acessar Módulo Pesquisa.....4
2. Designar Avaliadores.....5
3. Avaliação de Projetos.....6
4. Parecer Geral da Avaliação.....7

#### **Perfil: Membro Pesquisa (avaliador)**

1. Acessar Módulo Pesquisa.....8
2. Avaliação de Projetos.....9-11

## \*FLUXO



1. **COMITÊ** REALIZA A AVALIAÇÃO DA 1ª SUBMISSÃO DOS PROJETOS
2. **COORDENADOR DO COMITÊ** INFORMA AO DEPARTAMENTO DE PESQUISA/PROPESP QUE AS AVALIAÇÕES DA 1ª SUBMISSÃO E A INDICAÇÃO DO PARECER GERAL FORAM FINALIZADAS (ic\_propesp@ufam.edu.br);
3. **DEPARTAMENTO DE PESQUISA/PROPESP** DIVULGA AOS PESQUISADORES O RESULTADO PRELIMINAR E PRAZO PARA CORREÇÃO E 2ª SUBMISSÃO DOS PROJETOS “**RECOMENDADOS COM RESTRIÇÃO**”;
4. **COMITÊ** REALIZA AVALIAÇÃO DA 2ª SUBMISSÃO DOS PROJETOS “**RECOMENDADO COM RESTRIÇÃO**”;
5. **COORDENADOR DO COMITÊ** INFORMA AO DEPARTAMENTO DE PESQUISA/PROPESP QUE AS AVALIAÇÕES DA 2ª SUBMISSÃO E A INDICAÇÃO DO PARECER GERAL FORAM FINALIZADAS (ic\_propesp@ufam.edu.br);
6. **DEPARTAMENTO DE PESQUISA/PROPESP** DIVULGA O RESULTADO FINAL DA SELEÇÃO DE PROJETOS;
7. ABERTURA DE PRAZO PARA RECURSO A CPPG **PROJETOS “NÃO RECOMENDADOS”**

# PERFIL: COORDENADOR PESQUISA

## 1. Acessar Módulo Pesquisa e Extensão

### 1.1 Iniciação Científica

**ATENÇÃO!** O perfil selecionado deve ser o “COORDENADOR PESQUISA”

Bem-vindo(a),  
Sessão iniciada

Perfil Coordenador Pesquisa

**Módulo Pesquisa e Extensão**

Home

**Iniciação Científica**

Avaliação de Projeto

Designar Avaliadores

Parecer Geral da Avaliação

Bem-Vindo

Selecione um dos Módulos Abaixo:

Técnico

**Pesquisa e Extensão**

Administrativo

Módulo Pesquisa e Extensão

- **Avaliação de Projetos:** Tanto o perfil “coordenador pesquisa” quanto o perfil “membro pesquisa” tem acesso a tela de avaliação de projetos designados.
- **Designar Avaliadores:** Para indicação do membro avaliador
- **Parecer Geral da Avaliação:** Informação do Parecer geral da avaliação: Recomendado, Recomendado com restrição ou Não recomendado

## 2. Menu: Designar Avaliadores

Para indicação do membro responsável pela avaliação

**ATENÇÃO!** O perfil selecionado deve ser o "COORDENADOR PESQUISA"

Bem-vindo(a), OSVALDO TAVARES VIANA JUNIOR.  
Sessão iniciada em 17/05/2019 às 09:25.

Perfil: Comitê Coordenador

**Módulo Pesquisa**

- Home
- Iniciação Científica
  - Avaliação de Projeto
  - Designar Avaliadores**
  - Parecer da Avaliação

**Designar Avaliador**

Projeto:

Programa:

Membro:

Fase:

Status:

Buscar

Não é obrigatória a designação de 2 avaliadores.

(Código Programa) - Projeto	Orientador	Grande Área / Área	Avaliador 1	Avaliador 2	Projeto
(PICT/2019) - Projeto Teste 123456	CARLOS GRIMM MONIZ JUNIOR	CIÊNCIAS EXATAS DA TERRA / Física	MIGUEL PAIVA TEIXEIRA		

Total de registro(s): 1

O sistema aponta erro caso seja indicado avaliador a projeto sob sua orientação não permitindo que a ação seja concluída.

Visualizar projeto submetido




### 3. Menu: Avaliação de Projeto

Lista de projetos para avaliação designados pelo coordenador do Comitê.

**Lista de Projetos**

**Programa:** PIBIC/PAIC 2019/2020 ▾

**Projeto:** Número  Título

Número do Projeto	Título do Projeto	Prioridade	Status da Avaliação	Status do Projeto	Visualizar	Documento	Anexo
		1	Finalizada	Em Andamento			

**Programa:** Selecionar o programa corresponde para avaliação.

**Prioridade:** Indicação para prioridade na distribuição de bolsas realizada pelo orientador no momento da submissão.

**Status da Avaliação:** Informação do status da avaliação para o avaliador: Não iniciada ou Finalizada.

**Status do projeto:** Submetido, Submetido para 2ª para reavaliação, recomendado com restrição, recomendado, não recomendado, em andamento (início do programa).

**Visualizar:** Acessar Projeto e Tela de Avaliação.

**Documento:** Espelho da proposta submetida disponível para download.

**Anexo:** figuras, gráficos ou tabelas do projeto enviadas pelo orientador.

## 4. Menu: Parecer Geral da Avaliação

Informação do Parecer geral da avaliação: Recomendado; recomendado com restrição; não recomendado

**Parecer do Avaliador**

Programa: PIBIC/PAIC 2019/2020

Projeto: Número Título

Membro:

Status:

Buscar

O sistema realiza a contagem dos **pareceres** dos projetos vinculados a cada comitê.  
Para que o sistema atualize a contagem dos pareceres é necessário que o **coordenador** acesse cada página, onde constam projetos, para que o sistema reconheça o parecer como efetivado pelo coordenador.

1 2 3 4 Próximo

6 Não Recomendado 15 Recomendado

(Nr. Projeto) - Projeto	Orientador	Grande Área / Área	Avaliador 1	Avaliador 2	Coordenador	Status do Projeto	Projeto
			LUIZ KLEBER CARVALHO DE SOUZA Primeira Submissão: Recomendado		Recomendado	Recomendado	

1 2 3 4 Próximo

Total de registro(s): 40

Após o membro finalizar a avaliação o coordenador deve confirmar o “Parecer Geral” conforme edital (**Recomendado, Recomendado com restrição ou Não recomendado**)

**Se selecionado 1 Avaliador:** Por padrão o campo “Coordenador” irá replicar automaticamente o parecer do avaliador.  
Ex.: Caso o parecer do avaliador indicar projeto “Recomendado” o campo Coordenador indicará também “Recomendado”

**Se selecionado 2 Avaliadores:** Por padrão o campo “Coordenador” irá replicar automaticamente o parecer dos avaliadores em caso de pareceres **concordantes**. Caso haja divergência de parecer entre os 2 avaliadores o campo “coordenador” ficará em branco para que seja indicado qual será efetivado.

**OBS:** Sugerimos em casos de divergência de pareceres que o comitê, em reunião entre seus membros, analise e decida qual será o Parecer Geral.

**Coordenador:** O parecer do avaliador será replicado automaticamente no campo “Coordenador”, exceto haja discordância entre 2 avaliadores.

**Status do Projeto:** Parecer do avaliador

**Projeto:** Visualizar o projeto bem como o conteúdo das avaliações.

# PERFIL: MEMBRO PESQUISA

## 1. Acessar Módulo Pesquisa e Extensão

### 1.1 Menu: Iniciação Científica

**ATENÇÃO!** O perfil selecionado deve ser o MEMBRO PESQUISA”

The screenshot displays the ecampus system interface. At the top left is the ecampus logo. On the right, a dropdown menu shows the selected profile as "Perfil Membro Pesquisa". Below the logo, the text "Bem-vindo(a), Sessão iniciada" is visible. A horizontal navigation bar contains several icons. On the left, a vertical menu lists options: "Módulo Pesquisa e Extensão", "Home", "Iniciação Científica" (highlighted with a red box), "Avaliação de Projeto", "Avaliação de Relatório Parcial", and "Avaliação de Relatório Final". The main content area is titled "Bem-Vindo" and prompts the user to "Selecione um dos Módulos Abaixo:". Three options are presented: "Técnico" (with a person icon), "Pesquisa e Extensão" (with a document and gear icon, highlighted with a red box), and "Administrativo" (with a person icon). A callout box points to the "Pesquisa e Extensão" option with the text "Módulo Pesquisa e Extensão".



## 2. Menu: Avaliação de Projeto




Lista de projetos para avaliação designados pelo coordenador do Comitê.

**Lista de Projetos**

Programa: PIBIC/PAIC 2019/2020 ▾

Projeto: Número  Título

Buscar

Número do Projeto	Título do Projeto	Prioridade	Status da Avaliação	Status do Projeto	Visualizar	Documento	Anexo
		1	Finalizada	Em Andamento			

Visualizar projeto e acessar tela de avaliação.

**Programa:** Selecionar o programa corresponde para avaliação.

**Prioridade:** Indicação para prioridade na distribuição de bolsas realizada pelo orientador no momento da submissão.

**Status da Avaliação:** Informação do status da avaliação para o avaliador: Não iniciada ou Finalizada.

**Status do projeto:** Submetido, Submetido para 2ª para reavaliação, recomendado com restrição, recomendado, não recomendado, em andamento (início do programa).

**Visualizar:** Acessar Projeto e Tela de Avaliação.

**Documento:** Espelho da proposta submetida disponível para download.

**Anexo:** figuras, gráficos ou tabelas do projeto enviadas pelo orientador.

## 2.1 Tela Avaliação

Perfil Comitê Membro

ecampus

m-vindo(a), OSVALDO TAVARES VIANA JUNIOR.  
Sessão iniciada em 21/05/2019 às 08:49.

Módulo Pesquisa

Home

Iniciação Científica

Consultar Projeto

Informações do Projeto Descrição Cronograma **1 Avaliação** 2 Avaliação Situação

Abas de avaliação da 1ª e 2ª submissão.

Recusar Avaliação

Justificativa:

Recusar Avaliação

Recusar Avaliação:

Este campo somente deve ser usado em casos **Excepcionais** em que o avaliador se considere impedido ou deseje sugerir ao coordenador a indicação de outro membro por considerar não possuir domínio da temática da proposta. Em ambos os casos deve ser justificado.

A avaliação deve considerar os **Critérios de Análise e Julgamento** previstos no edital.

O avaliador deve indicar de forma clara e objetiva o parecer e as correções, caso sejam necessárias.

**Obs:** Pode ser utilizado até 1 casa decimal para nota. Ex: 1,5 ; 0,5

### CRITÉRIOS DE ANÁLISE E JULGAMENTO

Relevância do tema	0 a 2 pontos
Plausibilidade e clareza do tratamento teórico do tema	0 a 2 pontos
Estrutura textual:	0 a 2 pontos
<input type="checkbox"/> Clareza e concisão	
<input type="checkbox"/> Coerência	
Plausibilidade, clareza e relevância dos objetivos	0 a 2 pontos
Plausibilidade e clareza da metodologia adotada	0 a 2 pontos

**OBS:** O sistema segue os parâmetros previstos no edital indicando automaticamente o parecer **"Recomendado"** a projetos com nota 5 ou superior a 5.

Os projetos com pontuações menores que 05 (cinco) terão o parecer conclusivo de "recomendado com restrição" ou "não recomendado" à depender das avaliações realizadas pelos pareceristas.

Conclusão do Parecer

- Recomendado
- Recomendado com Restrição (Refazer)
- Não Recomendado

**Salvar:** Permite que o avaliador salve as alterações e retorne para concluir em outro momento.

**Enviar Avaliação:** Avaliador **concluiu** a avaliação e deseja enviar ao coordenador o Parecer Geral (depois de enviado não há possibilidade de alteração)

NOTA FINAL:

Salvar

Enviar Avaliação

## Parecer Geral da Avaliação

- **Avaliação do Mérito das Propostas**

Serão consideradas aprovadas/recomendadas as propostas com pontuação igual ou superior a 05 (cinco).

Ao final da análise e julgamento dos projetos, os pareceristas, além de atribuírem a pontuação dos mesmos, irão emitir o parecer conclusivo de cada projeto, informando se o respectivo estará:

- a) **Recomendado, com pontuação igual ou superior a 05 (cinco);**
- b) **Recomendado com restrição; ou**
- c) **Não Recomendado.**

Os projetos com pontuações menores que 05 (cinco) terão o parecer conclusivo de "recomendado com restrição" ou "não recomendado" a depender das avaliações realizadas pelos pareceristas, segundo os critérios de análise e julgamento expressos no quadro de CRITÉRIOS DE ANÁLISE E JULGAMENTO do edital.

*O projeto que apresentar "recomendado com restrição" como parecer conclusivo deve realizar ajustes e alterações apontadas pelos pareceristas no respectivo projeto para ressubmetê-lo à nova análise e julgamento, conforme cronograma do presente edital. Aqueles projetos que apresentarem "não recomendado" como parecer conclusivo poderão solicitar recurso à Câmara de Pesquisa e Pós-Graduação (CPPG), conforme edital.*