



Revista
Ensino
Saúde e
Biotecnologia da
Amazônia

Notícias Atual Arquivos Sobre ▾

Para iniciar sua
submissão, cadastre-se
na plataforma da
RESBAM

Cadastro

Acesso

Q Busc

Envie seus trabalhos

📅 2019-07-06

Atenção,

Já estamos recebendo manuscritos para o próximo número de 2019, previsto para publicação em dezembro de 2019.

[Saiba mais >](#)

Capa da 1ª edição especial

📅 2018-11-06

Edição atual

v. 1 n. especial (2019): Revista Ensino, Saúde e Biotecnologia, Coari - AM, v. 1, n. especial. II FIENTEC (2017)




Publicado: 2019-07-06



Número especial

Caso já tenha se cadastrado, clique em “Acesso” para entrar na plataforma e fazer sua submissão e/ou acompanhar o processo de revisão e avaliação do trabalho, além de entrar em contato com os editores.

Cadastro Acesso

 **Revista
Ensino
Saúde e
Biotecnologia da
Amazônia**

Notícias Atual Arquivos Sobre ▾

Q Buscar

[Início](#) / [Cadastrar](#)

Perfil

Nome *

Nome do meio

Sobrenome *

Instituição/Afiliação *

País *

Acesso

E-mail *

Login *

Senha *

Repetir senha *

[Acesso](#)

Preencha todos as informações marcadas com *

Não esqueça seu login e sua senha. Você precisará dessas informações para acompanhar a correção do o seu trabalho.



Revista
Ensino
Saúde e
Biotecnologia da
Amazônia

Tarefas 0

Submissões

Submissões

Fila

 Ajuda

Minhas Submissões Designadas

 Buscar

ID	Autor; Título	Etapa
----	---------------	-------

Nenhum item

Nova Submissão

Submissões de Minha Autoria

 Buscar

ID	Autor; Título	Etapa
----	---------------	-------

Nenhum item

Para iniciar sua
submissão, clique em
“Nova submissão”

Submeter um artigo

1. Início

2. Transferência do manuscrito

3. Inclusão de metadados

4. Confirmação

5. Próximos Passos

Aceitar a declaração de direitos autorais

Caso o manuscrito seja aceito para publicação, os autores concordam que os direitos autorais serão transferidos, assim como as ilustrações, se tornarão de propriedade da revista RESBAM.

☐ Concordo em cumprir os termos da declaração de direitos autorais.

Idioma da Submissão

Português (Brasil)

São aceitas submissões em diversos idiomas. Escolha o idioma da submissão abaixo. *

Seção *

Escolha a seção apropriada para a submissão (leia Seções e Políticas na página [Sobre](#) a revista). *

Requisitos para Envio de Manuscrito

Você deve ler e reconhecer que você completou os requisitos abaixo antes de pro

- ☐ Para submissão o Autor deverá enviar o documento via sistema SEER/OJS, por meio de login e senha disponíveis na própria página da revista.
- ☐ A contribuição é completa, original e inédita, e não está sendo avaliada para publicação por outra revista. Caso contrário, deve-se justificar em "Comentários ao editor". O manuscrito a ser submetido, em qualquer uma das categorias descritas, deve conter resultados completos que não tenham sido publicados de forma completa em qualquer outro meio gráfico ou eletrônico. Poderá ser aceito o manuscrito completo em que os resultados parciais tenham sido apresentados como resumo simples em eventos técnicos ou científicos na forma de painel ou oral e que tenham sido publicados somente como resumos em anais desses eventos. O mesmo manuscrito aceito (ou outro que contenha os mesmos dados originais) não poderá ser submetido

Por enquanto, a RESBAM aceita trabalho somente em Português.

Escolha o tipo de trabalho a ser submetido.
Para a **FINTER 2019**, escolha **"Eventos Científicos"**

Para submeter um trabalho é necessário "Concordar em cumprir os termos da declaração de

escolha

“Eventos Científicos”









Para submeter um trabalho é necessário “Concordar em cumprir os termos da declaração de direitos autorais” e cumprir todos os “Requisitos” para Envio de Manuscrito.

Requisitos para Envio de Manuscrito

Você deve ler e reconhecer que você completou os requisitos abaixo antes de prosseguir.

- ☐ Para submissão o Autor deverá enviar o documento via sistema SEER/OJS, por meio de login e senha disponíveis na própria página da revista.
- ☐ A contribuição é completa, original e inédita, e não está sendo avaliada para publicação por outra revista. Caso contrário, deve-se justificar em “Comentários ao editor”. O manuscrito a ser submetido, em qualquer uma das categorias descritas, deve conter resultados completos que não tenham sido publicados de forma completa em qualquer outro meio gráfico ou eletrônico. Poderá ser aceito o manuscrito completo em que os resultados parciais tenham sido apresentados como resumo simples em eventos técnicos ou científicos na forma de painel ou oral e que tenham sido publicados somente como resumos em anais desses eventos. O mesmo manuscrito aceito (ou outro que contenha os mesmos dados originais) não poderá ser submetido simultaneamente e nem posteriormente ao aceite deste ou a outro(s) periódico(s) de qualquer natureza sob pena de incorrer em ilícito civil e penal perante a lei no 9.610/98 (lei do direito autoral).
- ☐ Subentende-se que o Autor é o responsável pela criação e correções do conteúdo intelectual ou artístico, assim como por sua submissão e tem o consentimento de todos os coautores para o envio do trabalho.
- ☐ Os autores também concordam que os direitos autorais do manuscrito serão transferidos, assim como, as ilustrações se tornarão de propriedade da RESBAM, caso o manuscrito seja aceito para publicação.
- ☐ A revista RESBAM, na qualidade de detentora dos direitos de autorais dos textos publicados, tem a autorização dos autores para disponibilizar gratuitamente a(s) obra(s) aceitas e publicadas pela revista.
- ☐ O texto segue os padrões de estilo e requisitos bibliográficos descritos em [Diretrizes para Autores](#), na página Sobre a Revista.
- ☐ O arquivo da submissão está em formato Microsoft Word, OpenOffice ou RTF.
- ☐ URLs para as referências foram informadas quando possível.
- ☐ Os autores afirmam que os trabalhos submetidos na RESBAM não apresentam conflito de interesse e se comprometem a revelar no próprio manuscrito qualquer tipo conflito, que possa influenciar os resultados ou a interpretação deles. Todas as fontes de suporte financeiro devem ser reveladas, incluindo bolsas e auxílios.

Comentários para o editor

  **B** *I* U      Upload 

(OPCIONAL)

Caso queira adicionar um comentário para o editor; escreva aqui.

os “Requisitos”
para Envio de
Manuscrito.

assim como por sua submissão e tem o consentimento de todos os coautores para o envio do trabalho.

- ☐ Os autores também concordam que os direitos autorais do manuscrito serão transferidos, assim como, as ilustrações se tornarão de propriedade da RESBAM, caso o manuscrito seja aceito para publicação.
- ☐ A revista RESBAM, na qualidade de detentora dos direitos de autorais dos textos publicados, tem a autorização dos autores para disponibilizar gratuitamente a(s) obra(s) aceitas e publicadas pela revista.
- ☐ O texto segue os padrões de estilo e requisitos bibliográficos descritos em [Diretrizes para Autores](#), na página Sobre a Revista.
- ☐ O arquivo da submissão está em formato Microsoft Word, OpenOffice ou RTF.
- ☐ URLs para as referências foram informadas quando possível.
- ☐ Os autores afirmam que os trabalhos submetidos na RESBAM não apresentam conflito de interesse e se comprometem a revelar no próprio manuscrito qualquer tipo conflito, que possa influenciar os resultados ou a interpretação deles. Todas as fontes de suporte financeiro devem ser reveladas, incluindo bolsas e auxílios.

(OPCIONAL)

Caso queira
adicionar um
comentários para
o editor; escreva
aqui.

Comentários para o editor

Rich text editor toolbar with icons for bold, italic, underline, link, unlink, code, fullscreen, and an 'Upload' button. Below the toolbar is a large text area for writing comments.

Declaração de Privacidade

Os nomes e endereços informados nesta revista serão usados exclusivamente para os serviços prestados por esta publicação, não sendo disponibilizados para outras finalidades ou a terceiros.

Vá para a
próxima etapa.

Salvar e continuar

Cancelar

* Indica campo obrigatório

**Selecione a opção
“Texto do artigo”**

Carregar Arquivo da Submissão ✕

1. Enviar Submissão 2. Metadados 3. Finalização

Componentes do artigo *

Texto do artigo ▼

Arraste um arquivo aqui para iniciar o upload

Enviar arquivo

[Garantindo o Blind Review](#)

Continuar Cancelar

2 métodos para envio:
(arquivo em .doc ou .docx)

1 - Encontre o arquivo em seu computador e arraste-o para cá.

2 - Clique em “Enviar arquivo” para encontrá-lo em seu computador.

Carregar Arquivo da Submissão

1. Enviar Submissão

2. Metadados

3. Finalização

Componentes do artigo *

Texto do artigo

✓ olavocolatreli, Autor, Trabalho para Submissão RESBAM.docx

Alterar arquivo

[Garantindo o Blind Review](#)

Continuar

Cancelar

Clique em Continuar

Carregar Arquivo da Submissão

1. Enviar Submissão

2. Metadados

3. Finalização

olavocolatreli, Autor, Trabalho para Submissão RESBAM.docx [✎ Editar](#)

docx 11KB

Continuar

Cancelar

Caso esteja tudo correto, clique em “Continuar”.

Caso queira editar o nome do arquivo, clique em “Editar” e altere o nome.

Carregar Arquivo da Submissão ✕

1. Enviar Submissão 2. Metadados 3. Finalização

Arquivo Adicionado

Enviar um Novo Arquivo

Concluir Cancelar

Caso estar tudo
correto, clique em
"Continuar"

Clique nesse botão
caso queria enviar
outro arquivo
referente a MESMA
SUBMISSÃO.

Para submissão de
NOVOS TRABALHOS,
faça novamente o
processo deste tutorial
até o fim.

Submeter um artigo

1. Início
2. Transferência do manuscrito
3. Inclusão de metadados
4. Confirmação
5. Próximos Passos

Arquivos da Submissão

 Buscar

Enviar Arquivo

- ▶  17802-1 olavocolatreli, Autor, Trabalho para Submissão
RESBAM.docx Texto do artigo

Salvar e continuar

Cancelar

Clique em “Salvar e Continuar” para inserir os Metadados.

Tarefas 0

Submissões

Submeter um artigo

1. Início
2. Transferência do manuscrito
3. Inclusão de metadados
4. Confirmação
5. Próximos Passos

Prefixo

Título *

O título do livro
começar com "Um" ou "O"
(ou algo similar na ordem
alfabética) coloque a
palavra no prefixo.

OPCIONAL:

OPCIONAL:
Caso haja um
subtítulo
(separação por
":"), insira-o
aqui.

Insira o título
do trabalho.

Subtítulo

O subtítulo da submissão aparecerá depois de dois pontos (:), seguindo o título principal.

Resumo *



Insira o Resumo do
Trabalho neste espaço.
(OBRIGATÓRIO)

Para inserir mais autores,
clique aqui: (continua no
próximo slide)

Lista de Contribuidores

Nome	E-mail	Papel	Contato principal	Nas Listas de Navegação
▶ Autor 1	autor1@email.com	Autor	<input checked="" type="checkbox"/>	<input checked="" type="checkbox"/>

[Incluir contribuidor](#)

Incluir contribuidor ✕

Nome

Nome * Nome do meio Sobrenome *

Contato

E-mail *


País


País *

Detalhes

Sufixo

URL ORCID


Instituição/Afiliação



Resumo da Biografia

Papel do colaborador *
☐ Autor
☐ Tradutor

☐ Contato principal para correspondência editorial.
☒ Incluir este autor em listas de navegação?

* Indica campo obrigatório

Preencha **todas as informações OBRIGATÓRIAS** do autor do trabalho (marcadas com *****)

Por favor, insira também a Instituição de vínculo.

Escolha se é um autor ou tradutor.

Caso o autor cadastrado seja o responsável pela comunicação com a revista, marque esta opção.

Clique em salvar

Caso precise reordenar a sequência de autoria, clique aqui (continua no próximo *slide*)

Para inserir um novo autor/contribuidor clique aqui. Uma nova janela irá para preenchimento das informações.

Caso precise deletar ou modificar um determinado autor, clique na seta lateral e escolha o que deseja fazer.

The screenshot shows a table titled 'Lista de Contribuidores' with columns: Nome, E-mail, Papel, Contato principal, and Nas Listas de Navegação. There are three rows for 'Autor 2', 'Autor 1', and 'Autor 3'. Each row has a dropdown arrow on the left and three action links: 'Editar', 'Excluir', and 'Incluir usuário'. Above the table are two buttons: 'Ordenar' and 'Incluir contribuidor'. Red arrows point from the text boxes to these elements: one to the 'Ordenar' button, one to the 'Incluir contribuidor' button, one to the dropdown arrow of 'Autor 2', one to the 'Editar' link of 'Autor 1', and one to the 'Contato principal' checkbox of 'Autor 1'.

	Nome	E-mail	Papel	Contato principal	Nas Listas de Navegação
▼	Autor 2	autor2@email.com	Autor	<input type="checkbox"/>	<input checked="" type="checkbox"/>
	Editar	Excluir	Incluir usuário		
▼	Autor 1	autor1@email.com	Autor	<input checked="" type="checkbox"/>	<input checked="" type="checkbox"/>
	Editar	Excluir	Incluir usuário		
▼	Autor 3	autor3@email.com	Autor	<input type="checkbox"/>	<input checked="" type="checkbox"/>
	Editar	Excluir	Incluir usuário		

IMPORTANTE: O PRIMEIRO AUTOR DEVE SER O CONTATO PRINCIPAL

IMPORTANTE: O PRIMEIRO
AUTOR DEVE SER O CONTATO
PRINCIPAL.

Lista de Contribuidores			Ordenar	Incluir contribuidor
Nome	E-mail	Pap	Contato principal	Nas Listas de Navegação
⬇ Autor 1	autor1@email.com	Autor	<input checked="" type="checkbox"/>	<input checked="" type="checkbox"/>
⬇ Autor 2	autor2@email.com	Autor	<input type="checkbox"/>	<input checked="" type="checkbox"/>
⬇ Autor 3	autor3@email.com	Autor	<input type="checkbox"/>	<input checked="" type="checkbox"/>
Concluído			Cancelar ordenação	

Clique e
arraste para
reordenar

IMPORTANTE: Clique em salvar

Metadados da submissão

Os metadados são baseados no padrão ONIX para Livros, que é um padrão internacional utilizado por editoras para troca de informações sobre produtos.

Tipo

O tipo da submissão é geralmente do tipo 'imagem', 'texto', ou outro tipos de mídia, incluindo 'software' ou 'interativo'. Por favor, escolha o mais relevante para a sua submissão. Exemplos podem ser encontrados em <http://dublincore.org/documents/2001/04/12/usageguide/generic.shtml#type>

Direitos

Se desejar, você pode inserir uma breve declaração sobre os direitos de acesso sobre esta submissão.

Refinamentos Adicionais

Adicione informações adicionais para sua submissão. Pressione 'Enter' depois de cada termo.

Idiomas

Assuntos

Área do Conhecimento

Palavras-chave

Referências


Salvar e continuar

Cancelar

Clique em
“Salvar e
Continuar”



O preenchimento das destas informações são opcionais, no entanto, **solicitamos que preencha o máximo de campos possíveis** para facilitar a busca e organização dos trabalhos submetidos para a RESBAM



Revista
Ensino
Saúde e
Biotecnologia da
Amazônia

Tarefas 0

Submissões

Submeter um artigo

1. Início2. Transferência do manuscrito3. Inclusão de metadados4. Confirmação5. Próximos Passos

Seu envio está no sistema e pronto para ser finalizado. Você pode voltar e ajustar as informações fornecidas antes de continuar. Quando pronto, clique em "Finalizar Submissão".

Finalizar SubmissãoCancelar

Clique em finalizar a submissão

Confirme a submissão

Confirmar

Tem certeza que deseja submeter este artigo para o periódico?

okCancelar

Submeter um artigo

1. Início
2. Transferência do manuscrito
3. Inclusão de metadados
4. Confirmação
5. Próximos Passos

Submissão completa

Obrigado pelo seu interesse em publicar com Revista Ensino, Saúde e Biotecnologia da Amazônia.

O que acontece a seguir?

O periódico foi notificado de sua submissão e um e-mail de confirmação foi enviado para seu registro. Assim que um dos editores revisar sua submissão entrará em contato.

Por enquanto, você pode:

- [Revisar esta submissão](#)
- [Criar uma nova submissão](#)
- [Voltar para seu painel](#)

PARABÉNS!!!

Você submeteu seu trabalho.

O e-mail cadastrado como contato principal deve receber um e-mail de confirmação.

Caso haja necessidade de correção, além de receber um e-mail, haverá uma notificação em “Tarefas”

The screenshot shows the 'Submissões' (Submissions) page of the 'Revista Ensino Saúde e Biotecnologia Amazônia'. The interface includes a sidebar with a 'Tarefas' (Tasks) tab showing 0 items and a 'Submissões' (Submissions) tab. The main content area has a 'Fila' (Queue) tab and an 'Ajuda' (Help) link. Below the tabs, there are two sections: 'Minhas Submissões Designadas' (My Assigned Submissions) and 'Submissões de Minha Autoria' (Submissions by My Authorship). The 'Minhas Submissões Designadas' section is currently empty, showing 'Nenhum item' (No items). The 'Submissões de Minha Autoria' section shows a table with one submission:

ID	Autor; Título	Etapa
6473	1 et al.; Título	Submissão

Red arrows point from the text boxes to the 'Submissões' tab in the sidebar, the 'Tarefas' tab, and the 'Nova Submissão' (New Submission) button.

Seus trabalhos submetidos ficam salvos na aba de “Submissões”

Para iniciar sua submissão de um novo trabalho, clique em “Nova submissão”